

الفصل الرابع

إحصاءات التعليم

CHAPTER IV
EDUCATION STATISTICS



EDUCATION STATISTICS

The State of Qatar has achieved a noticeable increase in number of students in all educational levels. This was accompanied with an increase in education inputs such as schools, teachers, curricula, etc.

The State of Qatar believes that education is the main foundation for development and that the quality of the individual as a human capital is the most important element in the development process.

The tables in this chapter include data on number of students, schools and grades in public and private education. They also reflect data on specialized schools, illiteracy eradication centers, night education as well as Qataris on scholarships internally and abroad.

The chapter also contains data related to students, graduates by specialization and teachers by qualification and nationality in public and private universities.

Sources of data :

- Ministry of Education and Higher Education.
- Qatar Foundation for Education, Science, & Community Development.
- Public and private universities.

إحصاءات التعليم

حققت دولة قطر زيادة واضحة في عدد طلاب المراحل الدراسية المختلفة . ورافق ذلك تطور في مُدخلات التعليم من مدارس ومعلمين ومناهج ... الخ.

إن دولة قطر تؤمن بأن التعليم هو أساس التنمية لأي بلد. لذا فهي تُعنى بمستوى جودة الفرد باعتباره رأس المال البشري الذي يعد أهم عنصر في عملية التنمية.

والجداول التي يحتويها هذا الفصل تتضمن بيانات عن عدد الطلاب والمدارس والشعب في مختلف المراحل الدراسية الحكومية والخاصة. كما تعكس بيانات عن المدارس التخصصية ومراكز محو الأمية والمدارس الليلية والمبتعثين القطريين للدراسة بالداخل والخارج.

كما يتناول الفصل بيانات عن الجامعات الحكومية والخاصة من حيث عدد الطلاب والخريجين حسب تخصصاتهم والهيئة التدريسية حسب مؤهلاتها وجنسياتها.

مصادر البيانات :

- وزارة التعليم والتعليم العالي.
- مؤسسة قطر للتربية والثقافة والعلوم وتنمية المجتمع.
- الجامعات الحكومية والخاصة.



الطلاب في المدارس والجامعات الحكومية والخاصة^(١) حسب المراحل التعليمية والنوع
٢٠٢٠/٢٠١٩ - ٢٠١٦/٢٠١٥

STUDENTS IN PUBLIC AND PRIVATE⁽¹⁾ SCHOOLS AND UNIVERSITIES
BY LEVEL OF EDUCATION AND GENDER
2015/2016 - 2019/2020

TABLE (59)

جدول (٥٩)

Years & Gender Educational Level	Type of Educ.	2019/2020		2018/2019		2017/2018		2016/2017		2015/2016		نوع التعليم	السنة الدراسية والنوع المرحلة التعليمية
		إناث Females	ذكور Males	إناث Females	ذكور Males	إناث Females	ذكور Males	إناث Females	ذكور Males	إناث Females	ذكور Males		
Pre-primary ⁽²⁾	Gov.	4,584	4,160	4,681	4,259	4,772	4,221	4,601	4,097	4,415	3,891	حكومي	رياض الأطفال ^(٢)
	Private	22,345	24,594	21,615	23,912	22,189	24,451	22,803	24,869	21,560	23,603	خاص	
Primary	Gov.	30,228	27,934	29,368	27,309	28,633	26,569	27,406	25,115	26,258	23,773	حكومي	الإبتدائية
	Private	49,032	54,694	47,429	52,997	46,290	52,056	43,795	49,676	41,458	47,226	خاص	
Preparatory ⁽³⁾	Gov.	15,157	13,963	14,827	13,493	14,420	13,254	13,945	12,899	13,010	11,831	حكومي	الإعدادية ^(٣)
	Private	15,469	18,189	14,664	17,094	14,295	16,785	13,594	16,034	13,121	15,208	خاص	
Secondary ⁽⁴⁾	Gov.	14,888	13,714	14,207	13,408	13,322	12,735	12,901	12,568	12,579	12,229	حكومي	الثانوية ^(٤)
	Private	10,764	12,943	10,225	12,081	9,964	11,844	9,213	10,774	8,435	10,037	خاص	
Total of Students (Schools)	Gov.	64,857	59,771	63,083	58,469	61,147	56,779	58,853	54,679	56,262	51,724	حكومي	مجموع الطلاب (المدارس)
	Private	97,610	110,420	93,933	106,084	92,738	105,136	89,405	101,353	84,574	96,074	خاص	
	Total	162,467	170,191	157,016	164,553	153,885	161,915	148,258	156,032	140,836	147,798	المجموع	
Total of Students (Universities)	Gov.	21,201	6,576	20,276	6,461	19,371	6,729	18,038	6,388	16,140	5,777	حكومي	مجموع الطلاب (جامعات)
	Private	5,068	4,267	4,531	3,976	4,225	3,597	3,606	3,450	3,305	3,446	خاص	
	Total	26,269	10,843	24,807	10,437	23,596	10,326	21,644	9,838	19,445	9,223	المجموع	

(1) Include Qatar Foundation schools.

(2) Include nurseries.

(3) Including specialized preparatory

(4) Include Specialized Secondary.

(١) تشمل مدارس مؤسسة قطر.

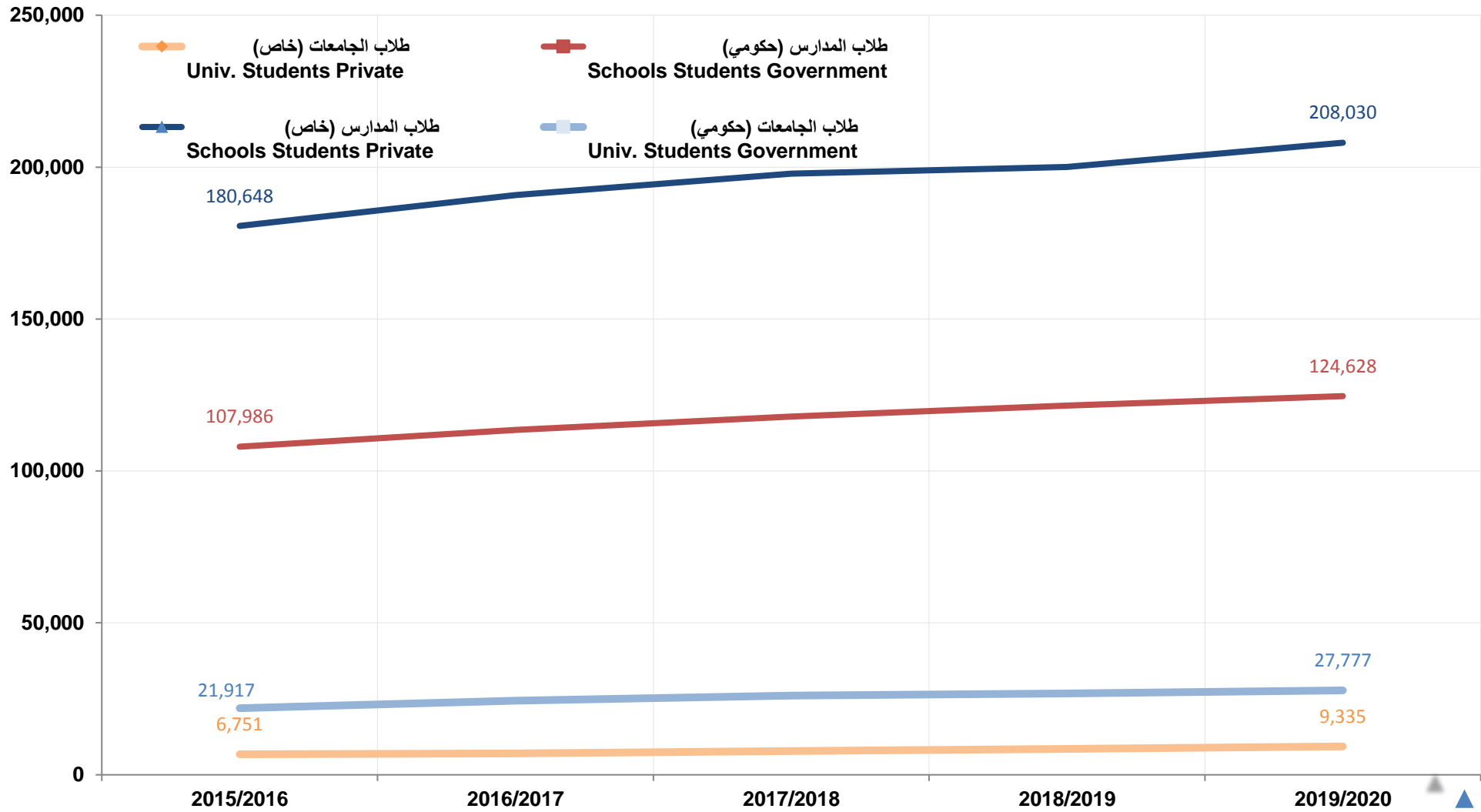
(٢) تشمل الحضانات.

(٣) تشمل الإعدادية التخصصية.

(٤) تشمل الثانوية التخصصية.



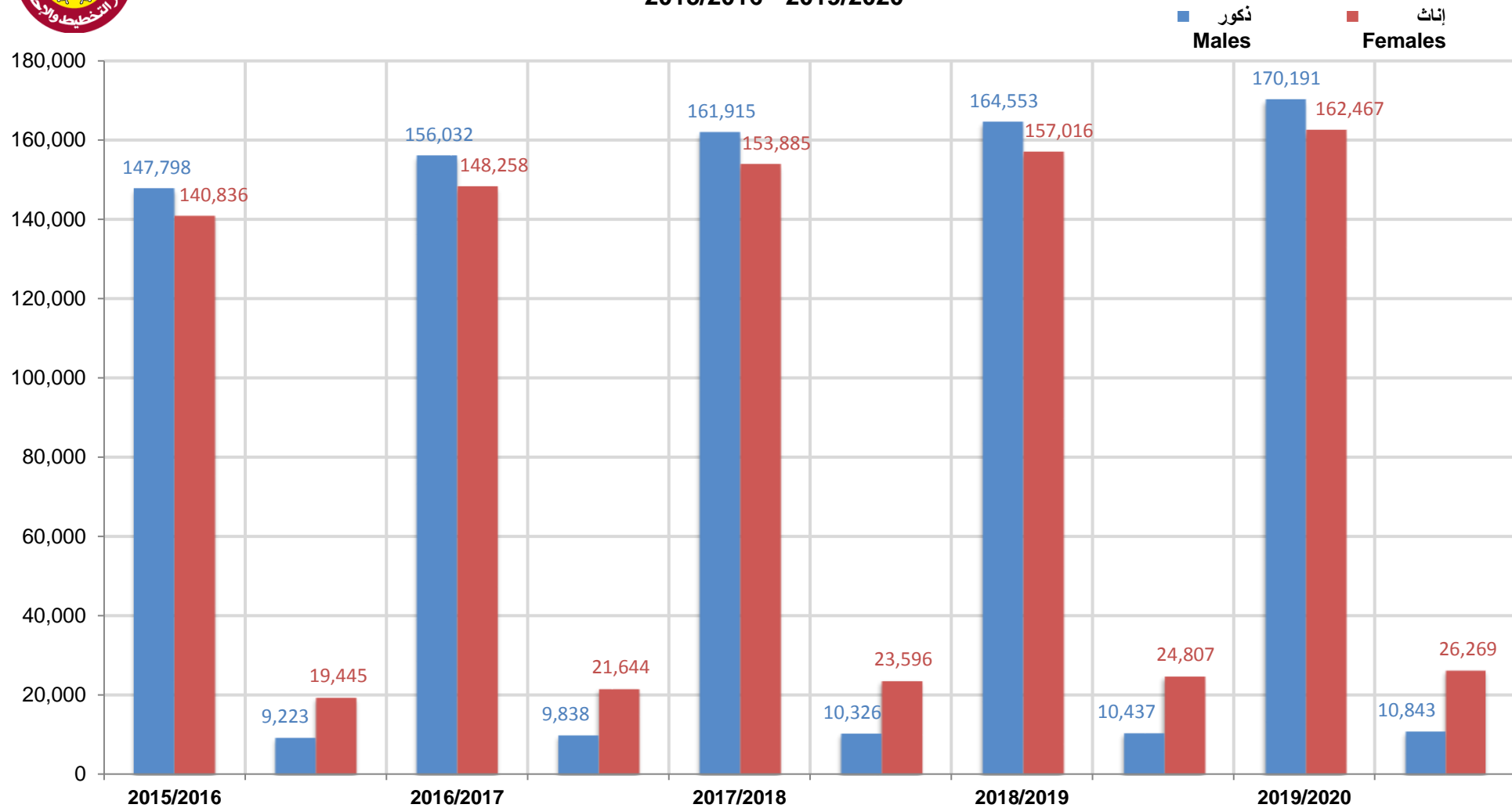
الطلاب في المدارس والجامعات الحكومية والخاصة
STUDENTS IN PUBLIC AND PRIVATE SCHOOLS AND UNIVERSITIES
2015/2016 - 2019/2020



شكل رقم (26) Graph No.



الطلاب في المدارس والجامعات الحكومية والخاصة حسب النوع
STUDENTS IN PUBLIC AND PRIVATE SCHOOLS AND UNIVERSITIES BY GENDER
2015/2016 - 2019/2020



شكل رقم (27) Graph No.



الطلاب والمدارس والصفوف والمدرسون
حسب المرحلة التعليمية ونوع المدرسة
٢٠٢٠/٢٠١٩

STUDENTS, SCHOOLS, GRADES AND TEACHERS
BY LEVEL OF EDUCATION AND SCHOOL TYPE
2019/2020

TABLE (60)

جدول (٦٠)

School Type		المجموع Total	مدارس مختلطة Mixed Schools	مدارس بنات Girls Schools	مدارس بنين Boys Schools	نوع المدرسة	
Education Level						المرحلة التعليمية	
Pre-primary ⁽¹⁾	Schools	511	438	41	32	المدارس	رياض الأطفال ^(١)
	Classes	3,450	3,017	246	187	الصفوف	
	Students	55,683	45,918	5,391	4,374	الطلاب	
	Teachers	4,375	3,352	570	453	المدرسين	
Primary	Schools	315	185	63	67	المدارس	الإبتدائية
	Classes	6,496	4,123	1,223	1,150	الصفوف	
	Students	161,888	97,887	33,151	30,850	الطلاب	
	Teachers	13,131	5,738	3,834	3,559	المدرسين	
Preparatory	Schools	189	110	39	40	المدارس	الإعدادية
	Classes	2,485	1,309	593	583	الصفوف	
	Students	62,698	30,714	16,313	15,671	الطلاب	
	Teachers	4,978	1,650	1,671	1,657	المدرسين	
Preparatory Specialized	Schools	2	1	0	1	المدارس	الإعدادية التخصصية
	Classes	6	2	0	4	الصفوف	
	Students	80	21	0	59	الطلاب	
	Teachers	26	4	0	22	المدرسين	
General Secondary	Schools	161	86	37	38	المدارس	الثانوية العامة
	Classes	2,187	995	603	589	الصفوف	
	Students	51,224	20,955	15,662	14,607	الطلاب	
	Teachers	5,470	1,861	1,808	1,801	المدرسين	
Secondary Specialized	Schools	6	1	1	4	المدارس	الثانوية التخصصية
	Classes	57	1	6	50	الصفوف	
	Students	1,085	13	109	963	الطلاب	
	Teachers	174	3	21	150	المدرسين	
Total	Schools	1,184	821	181	182	المدارس	المجموع
	Classes	14,681	9,447	2,671	2,563	الصفوف	
	Student	332,658	195,508	70,626	66,524	الطلاب	
	Teachers	28,154	12,608	7,904	7,642	المدرسين	

(1) Includes nurseries.

(١) تشمل الحضانات.



الطلاب والمدرسون حسب المرحلة التعليمية والنوع ونوع التعليم

٢٠٢٠/٢٠١٩

STUDENTS AND TEACHERS BY LEVEL OF EDUCATION, GENDER AND TYPE OF EDUCATION 2019/2020

TABLE (61)

جدول (٦١)

Education Type		المجموع Total		المدارس الخاصة ^(١) Private Schools ⁽¹⁾		المدارس الحكومية Government Schools		نوع التعليم	
		المدرسون Teachers	الطلاب Students	المدرسون Teachers	الطلاب Students	المدرسون Teachers	الطلاب Students	المرحلة التعليمية والنوع	
Pre-primary ⁽²⁾	Males	1	28,754	1	24,594	0	4,160	ذكور	رياض الأطفال ^(٢)
	Females	4,374	26,929	3,425	22,345	949	4,584	إناث	
Primary	Males	3,052	82,628	2,102	54,694	950	27,934	ذكور	الإبتدائية
	Females	10,079	79,260	4,021	49,032	6,058	30,228	إناث	
Preparatory ⁽³⁾	Males	2,166	32,152	615	18,189	1,551	13,963	ذكور	الإعدادية ^(٣)
	Females	2,838	30,626	1,248	15,469	1,590	15,157	إناث	
Secondary ⁽⁴⁾	Males	2,614	26,657	840	12,943	1,774	13,714	ذكور	الثانوية ^(٤)
	Females	3,030	25,652	1,280	10,764	1,750	14,888	إناث	
Total	Males	7,833	170,191	3,558	110,420	4,275	59,771	ذكور	المجموع
	Females	20,321	162,467	9,974	97,610	10,347	64,857	إناث	
	Total	28,154	332,658	13,532	208,030	14,622	124,628	المجموع	

(1) Include Qatar Foundation Schools.

(2) Include nurseries.

(3) Include Specialized Preparatory.

(4) Include Specialized Secondary.

(١) تشمل مدارس مؤسسة قطر.

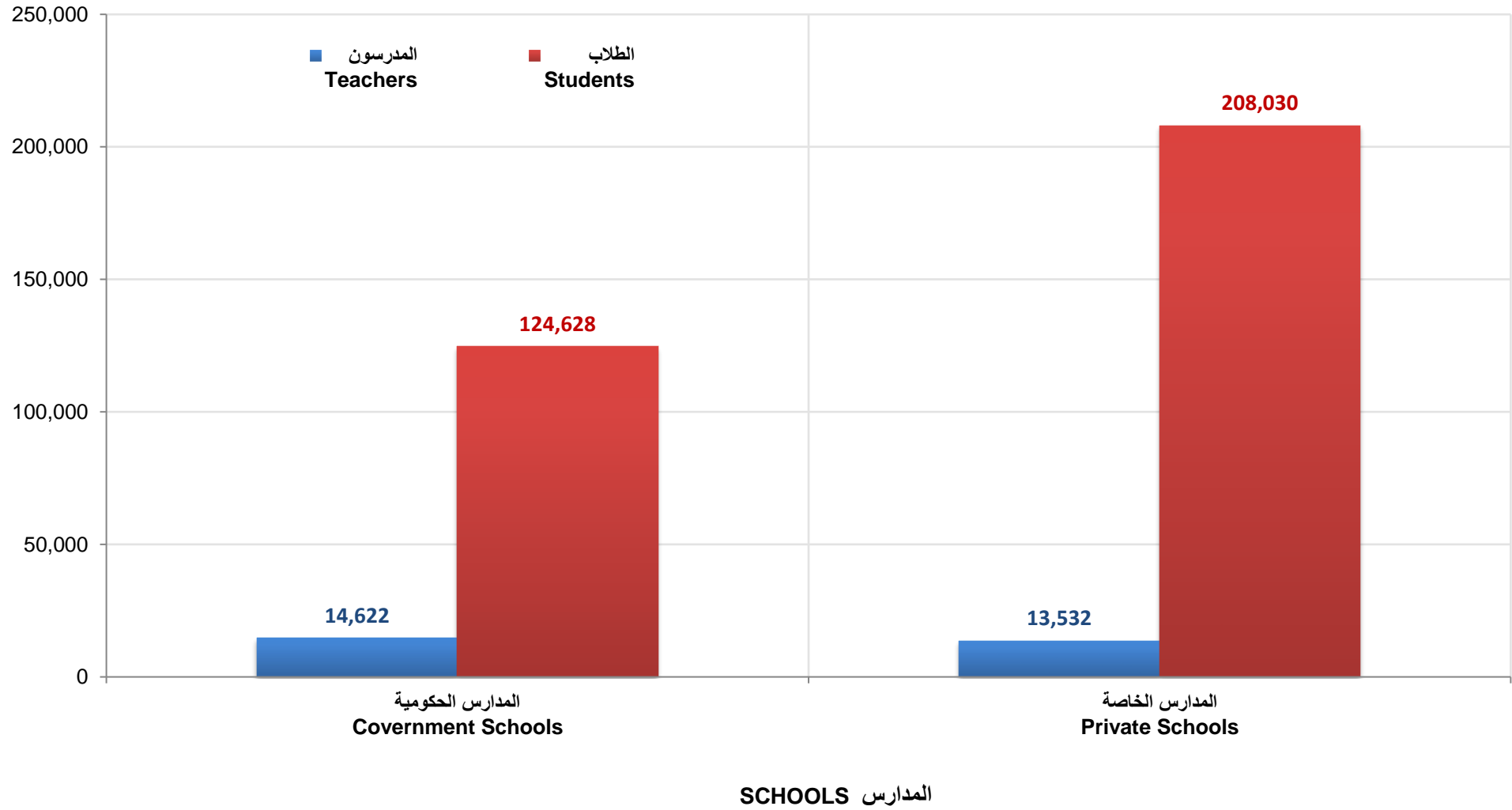
(٢) تشمل الحضانات.

(٣) تشمل الإعدادية التخصصية.

(٤) تشمل الثانوية التخصصية.



الطلاب والمدرسون حسب نوع التعليم
STUDENTS AND TEACHERS BY TYPE OF EDUCATION
2019/2020



شكل رقم (28) Graph No.



الطلاب حسب المرحلة التعليمية والنوع ونوع التعليم والجنسية
٢٠٢٠/٢٠١٩

STUDENTS BY LEVEL OF EDUCATION, GENDER, TYPE OF EDUCATION AND NATIONALITY
2019/2020

TABLE (62)

جدول (٦٢)

Education Type & Nationality		المجموع Total		المدارس الخاصة ^(١) Private Schools ⁽¹⁾		المدارس الحكومية Government Schools		نوع التعليم والجنسية المرحلة التعليمية والنوع	
		غير قطريين Non-Qataris	قطريون Qataris	غير قطريين Non-Qataris	قطريون Qataris	غير قطريين Non-Qataris	قطريون Qataris		
Educational Level & Gender									
	Pre-primary ⁽²⁾	Males	19,444	9,310	18,876	5,718	568	3,592	ذكور
Females		18,123	8,806	17,530	4,815	593	3,991	إناث	
Primary	Males	58,829	23,799	44,118	10,576	14,711	13,223	ذكور	الإبتدائية
	Females	56,343	22,917	40,967	8,065	15,376	14,852	إناث	
Preparatory ⁽³⁾	Males	21,016	11,136	14,187	4,002	6,829	7,134	ذكور	الإعدادية ^(٣)
	Females	19,877	10,749	12,967	2,502	6,910	8,247	إناث	
Secondary ⁽⁴⁾	Males	16,659	9,998	9,873	3,070	6,786	6,928	ذكور	الثانوية ^(٤)
	Females	16,043	9,609	9,198	1,566	6,845	8,043	إناث	
Total	Males	115,948	54,243	87,054	23,366	28,894	30,877	ذكور	المجموع
	Females	110,386	52,081	80,662	16,948	29,724	35,133	إناث	
	Total	226,334	106,324	167,716	40,314	58,618	66,010	المجموع	

(1) Include Qatar Foundation Schools.

(2) Include nurseries.

(3) Include Specialized Preparatory.

(4) Include Specialized Secondary.

(١) تشمل مدارس مؤسسة قطر.

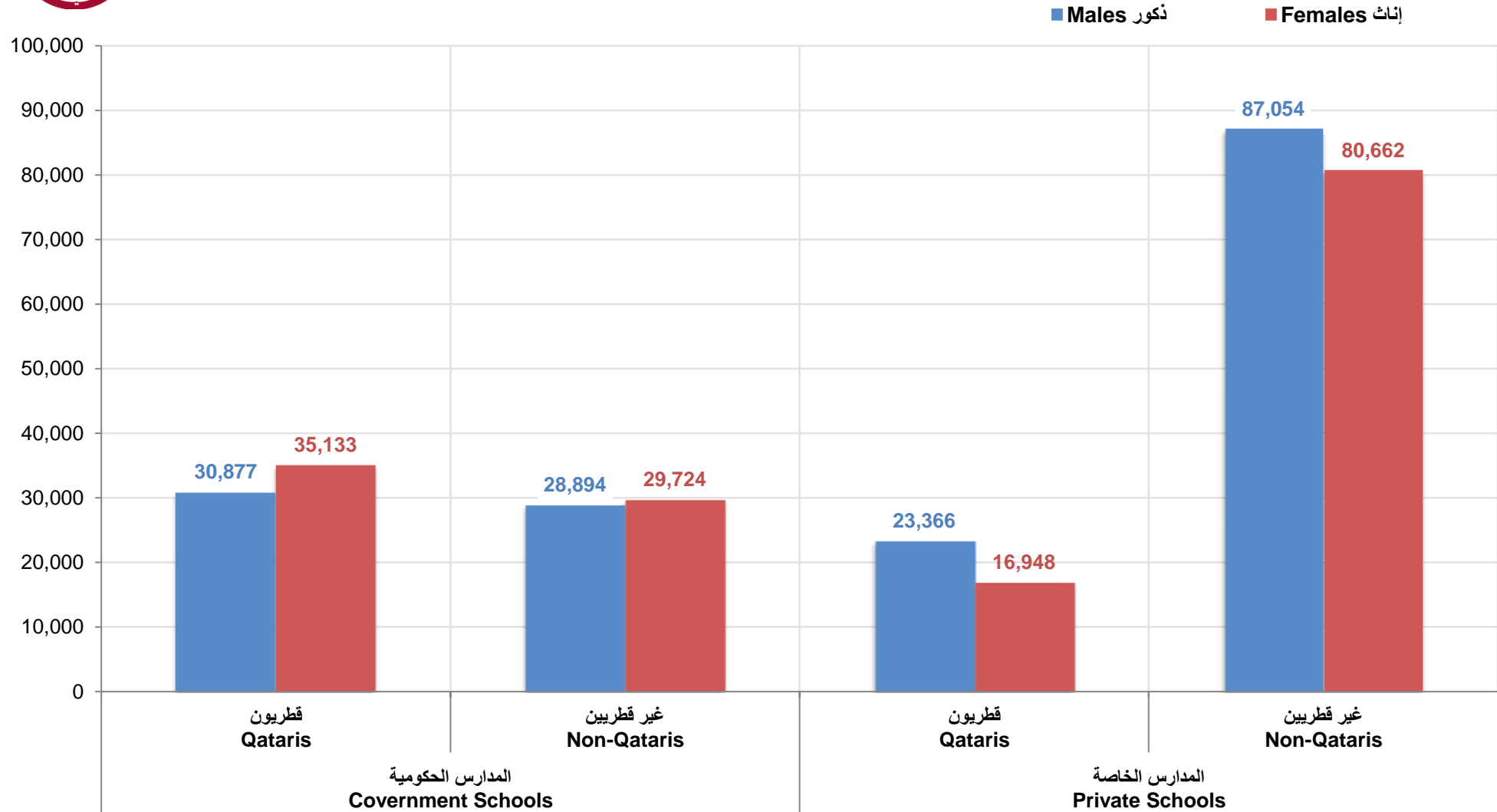
(٢) تشمل الحضانات.

(٣) تشمل الإعدادية التخصصية.

(٤) تشمل الثانوية التخصصية.



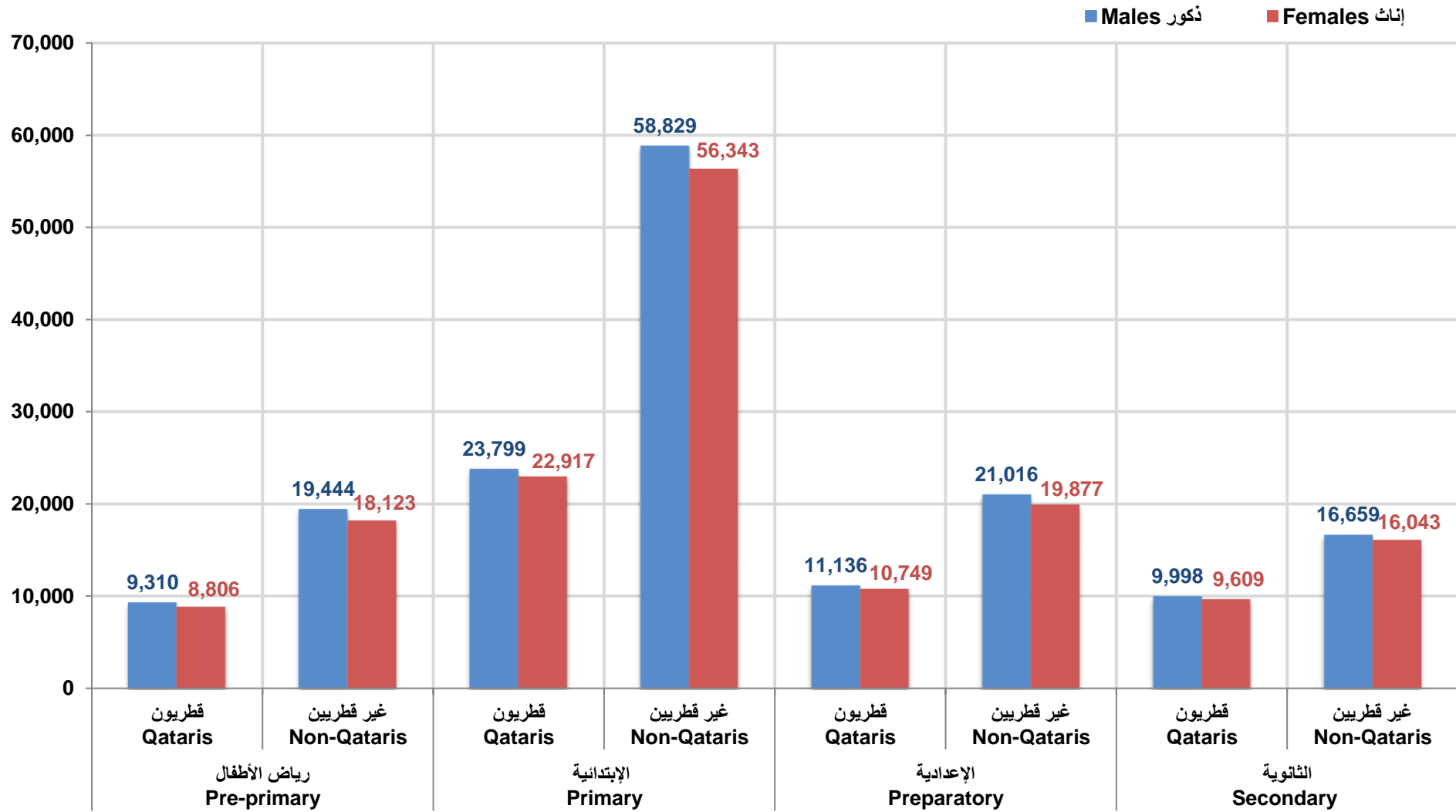
الطلاب حسب النوع والجنسية ونوع التعليم
STUDENTS BY GENDER, NATIONALITY AND TYPE OF EDUCATION
2019/2020



شكل رقم (29) Graph No.



الطلاب حسب النوع والجنسية والمرحلة التعليمية
STUDENTS BY GENDER, NATIONALITY AND LEVEL OF EDUCATION
2019/2020



شكل رقم (30) Graph No.



الطلاب حسب المرحلة التعليمية والصف ونوع التعليم والجنسية والنوع

٢٠٢٠/٢٠١٩

STUDENTS BY LEVEL OF EDUCATION, GRADE, TYPE OF EDUCATION, NATIONALITY AND GENDER 2019/2020

TABLE (63)

جدول (٦٣)

Education Level	Grade	المجموع العام G.Total	المجموع Total		المدارس الخاصة ^(١) Private Schools ^(١)				المدارس الحكومية Government Schools				الصف	المرحلة التعليمية
					غير قطريين Non-Qataris		قطريون Qataris		غير قطريين Non-Qataris		قطريون Qataris			
					إناث Females	ذكور Males	إناث Females	ذكور Males	إناث Females	ذكور Males	إناث Females	ذكور Males		
Pre-primary ⁽²⁾	Total	55,683	26,929	28,754	17,530	18,876	4,815	5,718	593	568	3,991	3,592	المجموع	رياض الأطفال ^(٢)
Primary	Grade I	29,108	14,185	14,923	7,890	8,485	1,438	1,973	2,515	2,384	2,342	2,081	الصف الأول	الإبتدائية
	Grade II	28,153	14,022	14,131	7,512	7,833	1,433	1,813	2,688	2,455	2,389	2,030	الصف الثاني	
	Grade III	27,238	13,403	13,835	7,019	7,597	1,352	1,692	2,683	2,470	2,349	2,076	الصف الثالث	
	Grade IV	27,114	13,220	13,894	6,565	7,348	1,365	1,728	2,614	2,571	2,676	2,247	الصف الرابع	
	Grade V	25,681	12,438	13,243	6,234	6,582	1,282	1,693	2,462	2,534	2,460	2,434	الصف الخامس	
	Grade VI	24,594	11,992	12,602	5,747	6,273	1,195	1,677	2,414	2,297	2,636	2,355	الصف السادس	
	Total	161,888	79,260	82,628	40,967	44,118	8,065	10,576	15,376	14,711	14,852	13,223	المجموع	
Preparatory	Grade I	22,745	10,935	11,810	4,839	5,394	929	1,483	2,341	2,399	2,826	2,534	الصف الأول	الإعدادية
	Grade II	20,770	10,205	10,565	4,259	4,674	856	1,344	2,350	2,212	2,740	2,335	الصف الثاني	
	Grade III	19,183	9,479	9,704	3,865	4,107	714	1,173	2,219	2,218	2,681	2,206	الصف الثالث	
	Total	62,698	30,619	32,079	12,963	14,175	2,499	4,000	6,910	6,829	8,247	7,075	المجموع	
Preparatory Specialized	Grade I	0	0	0	0	0	0	0	0	0	0	0	الصف الأول	الإعدادية التخصصية
	Grade II	11	5	6	3	4	2	2	0	0	0	0	الصف الثاني	
	Grade III	69	2	67	1	8	1	0	0	0	0	59	الصف الثالث	
	Total	80	7	73	4	12	3	2	0	0	0	59	المجموع	
General Secondary	Grade I	18,917	9,296	9,621	3,451	3,737	601	1,015	2,353	2,422	2,891	2,447	الصف الأول	الثانوية العامة
	Grade II	16,469	8,294	8,175	3,003	3,213	495	923	2,253	2,117	2,543	1,922	الصف الثاني	
	Grade III	15,838	7,948	7,890	2,742	2,920	467	869	2,234	2,179	2,505	1,922	الصف الثالث	
	Total	51,224	25,538	25,686	9,196	9,870	1,563	2,807	6,840	6,718	7,939	6,291	المجموع	
Secondary Specialized	Grade I	505	44	461	2	3	3	146	2	45	37	267	الصف الأول	الثانوية التخصصية
	Grade II	347	33	314	0	0	0	117	0	14	33	183	الصف الثاني	
	Grade III	233	37	196	0	0	0	0	3	9	34	187	الصف الثالث	
	Total	1,085	114	971	2	3	3	263	5	68	104	637	المجموع	
Grand Total		332,658	162,467	170,191	80,662	87,054	16,948	23,366	29,724	28,894	35,133	30,877	المجموع العام	

(1) Include Qatar Foundation schools.

(2) Include nurseries.

(١) تشمل مدارس مؤسسة قطر.

(٢) تشمل الحضانات.



الطلاب حسب العمر والمرحلة التعليمية (حكومي وخاص^(١)) والنوع
٢٠٢٠/٢٠١٩

STUDENTS BY AGE, LEVEL OF EDUCATION (PUBLIC AND PRIVATE⁽¹⁾) AND GENDER
2019/2020

جدول (٦٤)

Educational Level & Gender	الثانوية التخصصية Secondary Specialized		الثانوية Secondary		الإعدادية التخصصية Preparatory Specialized		الإعدادية Preparatory		الإبتدائية Primary		ما قبل الإبتدائية ^(٢) Pre-primary ⁽²⁾		المرحلة التعليمية والنوع العمر
	إناث Females	ذكور Males	إناث Females	ذكور Males	إناث Females	ذكور Males	إناث Females	ذكور Males	إناث Females	ذكور Males	إناث Females	ذكور Males	
<3	-	-	-	-	-	-	-	-	0	0	1,118	1,274	>3
3	-	-	-	-	-	-	-	-	0	0	6,044	6,394	3
4	-	-	-	-	-	-	-	-	44	53	11,946	12,701	4
5	-	-	-	-	-	-	-	-	4,900	4,964	7,711	8,245	5
6	-	-	-	-	-	-	-	-	13,592	14,020	108	136	6
7	-	-	-	-	-	-	-	-	13,759	13,938	2	4	7
8	-	-	-	-	-	-	-	-	13,188	13,624	-	-	8
9	-	-	-	-	-	-	-	-	12,710	13,264	-	-	9
10	-	-	-	-	0	0	54	36	12,026	12,595	-	-	10
11	-	-	-	-	0	0	3,460	3,525	7,997	8,352	-	-	11
12	-	-	-	-	0	1	9,522	9,644	880	1,321	-	-	12
13	-	-	-	-	5	30	9,676	9,639	124	311	-	-	13
14	15	129	2,822	2,606	2	41	6,448	6,892	28	121	-	-	14
15	39	362	7,621	7,155	0	1	1,019	1,557	12	65	-	-	15
16	38	249	7,725	7,633	0	0	294	523	0	0	-	-	16
17	21	156	5,427	5,648	0	0	91	188	0	0	-	-	17
18	0	55	1,304	1,842	0	0	55	75	0	0	-	-	18
19	1	15	424	585	0	0	0	0	0	0	-	-	19
20	0	4	160	162	0	0	0	0	0	0	-	-	20
21	0	1	41	43	0	0	0	0	0	0	-	-	21
22	0	0	14	12	0	0	0	0	0	0	-	-	22
22<	0	0	0	0	0	0	0	0	0	0	-	-	<22
Total	114	971	25,538	25,686	7	73	30,619	32,079	79,260	82,628	26,929	28,754	المجموع

(1) Include Qatar Foundation schools.

(2) Include nurseries.

(١) تشمل مدارس مؤسسة قطر.

(٢) تشمل الحضانات.



الطلاب الناجحون حسب المرحلة التعليمية والصف ونوع التعليم والنوع
٢٠٢٠/٢٠١٩

PASSED STUDENTS BY LEVEL OF EDUCATION, GRADE, TYPE OF EDUCATION AND GENDER
2019/2020

TABLE (65)

جدول (٦٥)

Educational Level	Grade	المدارس الخاصة ^(١) Private Schools ⁽¹⁾				المدارس الحكومية Government Schools				الصف	المرحلة التعليمية
		ناجح Pass		مسجل Registered		ناجح Pass		مسجل Registered			
		إناث Females	ذكور Males	إناث Females	ذكور Males	إناث Females	ذكور Males	إناث Females	ذكور Males		
Primary	Grade I	9,224	10,306	9,326	10,456	4,811	4,417	4,857	4,465	الصف الأول	الإبتدائية
	Grade II	8,866	9,558	8,941	9,642	5,046	4,457	5,077	4,485	الصف الثاني	
	Grade III	8,302	9,172	8,367	9,285	5,011	4,516	5,032	4,546	الصف الثالث	
	Grade IV	7,864	8,986	7,925	9,074	5,208	4,791	5,290	4,818	الصف الرابع	
	Grade V	7,466	8,200	7,510	8,270	4,879	4,875	4,922	4,968	الصف الخامس	
	Grade VI	6,887	7,876	6,938	7,943	5,019	4,580	5,050	4,651	الصف السادس	
	Total	48,609	54,098	49,007	54,670	29,974	27,636	30,228	27,933	المجموع	
Preparatory	Grade I	5,721	6,798	5,767	6,874	5,028	4,739	5,167	4,933	الصف الأول	الإعدادية
	Grade II	5,061	5,939	5,113	6,016	5,023	4,415	5,090	4,547	الصف الثاني	
	Grade III	4,546	5,221	4,577	5,278	4,870	4,324	4,900	4,424	الصف الثالث	
	Total	15,328	17,958	15,457	18,168	14,921	13,478	15,157	13,904	المجموع	
Preparatory Specialized	Grade I	0	0	0	0	0	0	0	0	الصف الأول	الإعدادية التخصصية
	Grade II	5	6	5	6	0	0	0	0	الصف الثاني	
	Grade III	2	8	2	8	0	59	0	59	الصف الثالث	
	Total	7	14	7	14	0	59	0	59	المجموع	
General Secondary	Grade I	4,024	4,708	4,047	4,748	5,150	4,460	5,244	4,869	الصف الأول	الثانوية العامة
	Grade II	3,437	4,067	3,497	4,135	4,758	3,926	4,795	4,039	الصف الثاني	
	Grade III	3,135	3,604	3,208	3,787	4,468	3,292	4,739	4,101	الصف الثالث	
	Total	10,596	12,379	10,752	12,670	14,376	11,678	14,778	13,009	المجموع	
Secondary Specialized	Grade I	5	149	5	149	39	293	39	312	الصف الأول	الثانوية التخصصية
	Grade II	0	117	0	117	33	195	33	197	الصف الثاني	
	Grade III	0	0	0	0	37	190	37	196	الصف الثالث	
	Total	5	266	5	266	109	678	109	705	المجموع	
Grand Total		74,545	84,715	75,228	85,788	59,380	53,529	60,272	55,610	المجموع العام	

(1) Include Qatar Foundation schools.

(١) تشمل مدارس مؤسسة قطر.



الطلاب والمدرسون في المدارس الحكومية (بنين، بنات ، مختلط) حسب المرحلة التعليمية

٢٠٢٠/٢٠١٩

STUDENTS AND TEACHERS IN PUBLIC SCHOOLS (BOYS, GIRLS, MIXED) BY LEVEL OF EDUCATION
2019/2020

TABLE (66)

جدول (٦٦)

Education Level	Gender of School	الفصول Classrooms	المدارس Schools	المدرسون Teachers		الطلاب Students	نوع المدرسة	المرحلة التعليمية
				إناث Females	ذكور Males			
Pre-primary	Boys	172	30	427	0	4,054	بنين	رياض الأطفال
	Girls	210	36	512	0	4,635	بنات	
	Mixed	10	3	10	0	55	مختلط	
Primary	Boys	1,019	60	2,375	950	27,798	بنين	الإبتدائية
	Girls	1,094	55	3,615	0	30,158	بنات	
	Mixed	36	3	68	0	206	مختلط	
Preparatory	Boys	510	33	0	1,529	13,904	بنين	الإعدادية
	Girls	541	32	1,590	0	15,157	بنات	
Preparatory Specialized	Boys	4	1	0	22	59	بنين	الإعدادية التخصصية
	Girls	0	0	0	0	0	بنات	
General Secondary	Boys	520	31	0	1,644	13,009	بنين	الثانوية العامة
	Girls	557	32	1,729	0	14,779	بنات	
Secondary Specialized	Boys	35	3	0	130	705	بنين	الثانوية التخصصية
	Girls	6	1	21	0	109	بنات	
Total	Boys	2,260	158	2,802	4,275	59,529	بنين	المجموع
	Girls	2,408	156	7,467	0	64,838	بنات	
	Mixed	46	6	78	0	261	مختلط	
	Total	4,714	320	10,347	4,275	124,628	المجموع	



الطلاب والمدارس الحكومية حسب البلدية والمرحلة التعليمية والنوع
٢٠٢٠/٢٠١٩

STUDENTS AND PUBLIC SCHOOLS BY MUNICIPALITY, LEVEL OF EDUCATION AND GENDER
2019/2020

TABLE (67)

جدول (٦٧)

Municipality	Educational Level Gender	المجموع Total			الثانوية التخصصية Secondary Specialized		الثانوي Secondary		الإعدادي التخصصي Preparatory Specialized		الإعدادي Preparatory		الابتدائي Primary			رياض الأطفال Pre-primary			المرحلة التعليمية والنوع	البلدية
		مختلط Mixed	بنات Girls	بنين Boys	بنات Girls	بنين Boys	بنات Girls	بنين Boys	بنات Girls	بنين Boys	بنات Girls	بنين Boys	مختلط Mixed	بنات Girls	بنين Boys	مختلط Mixed	بنات Girls	بنين Boys		
Doha	Students	131	16,793	15,558	109	0	4,338	4,497	0	0	4,119	4,024	84	7,528	6,339	47	699	698	طلاب	الدوحة
	Schools	3	36	38	1	0	8	8	0	0	7	8	1	14	15	2	6	7	مدارس	
Al-Rayyan	Students	0	27013	26399		705	5,366	4,892	0	59	6,308	6,051	0	12,997	12,620	0	2,342	2,072	طلاب	الريان
	Schools	0	56	61	0	3	9	10	0	1	10	11	0	21	22	0	16	14	مدارس	
Al-Wakrah	Students	0	4,901	4,759	0	0	1,154	966	0	0	1,266	1,080	0	2,199	2,429	0	282	284	طلاب	الوكرة
	Schools	0	12	11	0	0	3	2	0	0	3	2	0	4	5	0	2	2	مدارس	
Umm Salal	Students	0	4489	5034	0	0	763	1,158	0	0	737	759	0	2,505	2,717	0	484	400	طلاب	أم صلال
	Schools	0	8	9	0	0	1	2	0	0	1	1	0	3	4	0	3	2	مدارس	
Al-Khor	Students	0	2,649	2,036	0	0	658	492	0	0	530	526	0	1,295	855	0	166	163	طلاب	الخور
	Schools	0	9	9	0	0	2	2	0	0	2	2	0	3	3	0	2	2	مدارس	
Al-Shamal	Students	0	916	939	0	0	166	156	0	0	201	234	0	513	509	0	36	40	طلاب	الشمال
	Schools	0	7	9	0	0	2	2	0	0	2	2	0	2	4	0	1	1	مدارس	
Al Daayen	Students	130	5,524	2,309	0	0	1,822	193	0	0	1,480	695	122	1,890	1,199	8	332	222	طلاب	الظعائن
	Schools	3	11	6	0	0	3	1	0	0	3	2	2	3	2	1	2	1	مدارس	
Al-Sheehaniya	Students	0	2553	2495	0	0	512	655	0	0	516	535	0	1,231	1,130	0	294	175	طلاب	الشيحانية
	Schools	0	17	15	0	0	4	4	0	0	4	5	0	5	5	0	4	1	مدارس	
Total	Students	261	64,838	59,529	109	705	14,779	13,009	0	59	15,157	13,904	206	30,158	27,798	55	4,635	4,054	طلاب	المجموع
	Schools	6	156	158	1	3	32	31	0	1	32	33	3	55	60	3	36	30	مدارس	



الهيئة التدريسية والإدارية في المدارس الحكومية حسب المرحلة التعليمية والجنسية والنوع
٢٠٢٠/٢٠١٩

PUBLIC SCHOOLS' TEACHING AND ADMINISTRATIVE STAFF BY LEVEL OF EDUCATION,
NATIONALITY, AND GENDER
2019/2020

TABLE (68)

جدول (٦٨)

Nationality & Gender Educational Level	المجموع Total			غير قطريين Non-Qataris			قطريون Qataris			الجنسية والنوع المرحلة التعليمية
	المجموع العام G.Total	إناث Females	ذكور Males	المجموع Total	إناث Females	ذكور Males	المجموع Total	إناث Females	ذكور Males	
Pre-primary	949	949	0	354	354	0	595	595	0	رياض الأطفال
Primary	7,008	6,058	950	4,765	3,866	899	2,243	2,192	51	الإبتدائي
Preparatory	3,119	1,590	1,529	2,484	1,052	1,432	635	538	97	الإعدادي
Preparatory Specialized	22	0	22	22	0	22	0	0	0	الإعدادي التخصصي
General Secondary	3,373	1,729	1,644	2,923	1,339	1,584	450	390	60	الثانوي
Secondary Specialized	151	21	130	137	15	122	14	6	8	الثانوي التخصصي
Teachers	14,622	10,347	4,275	10,685	6,626	4,059	3,937	3,721	216	المدرسون
Administrators	11,027	8,257	2,770	4,493	2,268	2,225	6,534	5,989	545	الإداريون
Grand Total	25,649	18,604	7,045	15,178	8,894	6,284	10,471	9,710	761	المجموع العام



الطلاب في المدارس الخاصة حسب نوع المدرسة والنوع
٢٠٢٠/٢٠١٩ - ٢٠١٦/٢٠١٥

STUDENTS IN PRIVATE SCHOOLS BY TYPE OF SCHOOL AND GENDER
2015/2016 - 2019/2020

TABLE (69)

جدول (٦٩)

Type of School & Gender	Year	السنة					نوع المدرسة والنوع
		2019/2020	2018/2019	2017/2018	2016/2017	2015/2016	
Arabic Schools ⁽¹⁾	Males	6,276	5,665	6,222	6,156	6,519	ذكور
	Females	4,128	3,644	3,860	4,070	4,298	إناث
	Total	10,404	9,309	10,082	10,226	10,817	المجموع
Foreign Schools ⁽²⁾	Males	104,144	100,419	98,914	95,197	89,555	ذكور
	Females	93,482	90,289	88,878	85,335	80,276	إناث
	Total	197,626	190,708	187,792	180,532	169,831	المجموع
Grand Total	Males	110,420	106,084	105,136	101,353	96,074	ذكور
	Females	97,610	93,933	92,738	89,405	84,574	إناث
	Total	208,030	200,017	197,874	190,758	180,648	المجموع العام

(1) Arab schools: schools that follow the national standards of Qatar.

(2) Foreign schools: schools that follow the standards of their own or their countries.

(١) المدارس العربية : مدارس تتبع المعايير الوطنية لدولة قطر.

(٢) المدارس الأجنبية : مدارس تتبع المعايير الخاصة بها أو بدولها.



الطلاب في المدارس الخاصة حسب المرحلة التعليمية والجنسية والنوع
٢٠٢٠/٢٠١٩

STUDENTS IN PRIVATE SCHOOLS BY LEVEL OF EDUCATION, NATIONALITY AND GENDER
2019/2020

TABLE (70)

جدول (٧٠)

Nationality & Gender	المجموع العام G.Total	المجموع Total		غير قطريين Non- Qataris		قطريون Qataris		عدد الشعب No. of Branch	عدد المدارس No. of School	الجنسية والنوع	المرحلة التعليمية	
		إناث Females	ذكور Males	إناث Females	ذكور Males	إناث Females	ذكور Males					
Nurseries	Arabic	276	128	148	97	110	31	38	65	29	عربية	حضانات أطفال
	Foreign	4,252	1,893	2,359	1,231	1,563	662	796	1,083	167	أجنبية	
	Total	4,528	2,021	2,507	1,328	1,673	693	834	1,148	196	المجموع	
Kindergartens	Arabic	3,357	1,660	1,697	1,552	1,522	108	175	156	23	عربية	رياض أطفال
	Foreign	39,054	18,664	20,390	14,650	15,681	4,014	4,709	1,754	223	أجنبية	
	Total	42,411	20,324	22,087	16,202	17,203	4,122	4,884	1,910	246	المجموع	
Primary Schools	Arabic	3,381	1,346	2,035	1,173	1,211	173	824	157	10	عربية	مدارس ابتدائية
	Foreign	100,345	47,686	52,659	39,794	42,907	7,892	9,752	4,190	187	أجنبية	
	Total	103,726	49,032	54,694	40,967	44,118	8,065	10,576	4,347	197	المجموع	
Preparatory Schools ⁽¹⁾	Arabic	1,621	473	1,148	347	381	126	767	71	9	عربية	مدارس إعدادية ⁽¹⁾
	Foreign	32,037	14,996	17,041	12,620	13,806	2,376	3,235	1,365	116	أجنبية	
	Total	33,658	15,469	18,189	12,967	14,187	2,502	4,002	1,436	125	المجموع	
Secondary Schools ⁽²⁾	Arabic	1,769	521	1,248	445	496	76	752	73	6	عربية	مدارس ثانوية ⁽²⁾
	Foreign	21,938	10,243	11,695	8,753	9,377	1,490	2,318	1,053	94	أجنبية	
	Total	23,707	10,764	12,943	9,198	9,873	1,566	3,070	1,126	100	المجموع	
Grand Total	208,030	97,610	110,420	80,662	87,054	16,948	23,366	9,967	864	المجموع العام		

(1) Include specialized Preparatory.

(2) Include specialized Secondary.

(١) تشمل الاعدادي التخصصي.

(٢) تشمل الثانوي التخصصي.



الهيئة التدريسية والإدارية في المدارس الخاصة حسب نوع المدرسة والنوع

٢٠٢٠/٢٠١٩ - ٢٠١٦/٢٠١٥

PRIVATE SCHOOLS' TEACHING AND ADMINISTRATIVE STAFF
BY TYPE OF SCHOOL AND GENDER
2015/2016 - 2019/2020

جدول (٧١) TABLE (71)

Year		2019/2020	2018/2019	2017/2018	2016/2017	2015/2016	السنة		
							نوع المدرسة والنوع		
Type of School & Gender									
Arabic Schools	Teachers	Males	284	242	268	264	273	ذكور	مدارس عربية
		Females	490	443	420	390	539	إناث	
		Total	774	685	688	654	812	المجموع	
	Administrators	Males	87	240	96	91	108	ذكور	
		Females	299	337	219	241	306	إناث	
		Total	386	577	315	332	414	المجموع	
Foreign Schools ⁽¹⁾	Teachers	Males	3,274	2,848	3,077	2,829	2,659	ذكور	مدارس أجنبية ⁽¹⁾
		Females	9,484	10,068	9,250	8,419	7,730	إناث	
		Total	12,758	12,916	12,327	11,248	10,389	المجموع	
	Administrators	Males	1,108	2,421	963	911	901	ذكور	
		Females	4,504	5,192	3,927	3,873	4,817	إناث	
		Total	5,612	7,613	4,890	4,784	5,718	المجموع	
Total	Teachers	Males	3,558	3,090	3,345	3,093	2,932	ذكور	المجموع
		Females	9,974	10,511	9,670	8,809	8,269	إناث	
		Total	13,532	13,601	13,015	11,902	11,201	المجموع	
	Administrators	Males	1,195	2,661	1,059	1,002	1,009	ذكور	
		Females	4,803	5,529	4,146	4,114	5,123	إناث	
		Total	5,998	8,190	5,205	5,116	6,132	المجموع	
Grand Total	Males	4,753	5,751	4,404	4,095	3,941	ذكور	المجموع العام	
	Females	14,777	16,040	13,816	12,923	13,392	إناث		
	Total	19,530	21,791	18,220	17,018	17,333	المجموع		

(1) Includes specialized schools .

(١) تشمل المدارس التخصصية.



الهيئة التدريسية والإدارية في المدارس الخاصة حسب المرحلة التعليمية والجنسية والنوع

٢٠٢٠/٢٠١٩

PRIVATE SCHOOLS' TEACHING AND ADMINISTRATIVE STAFF BY LEVEL OF EDUCATION,
NATIONALITY AND GENDER

2019/2020

TABLE (72) جدول (٧٢)

Nationality & Gender Education Level	المجموع Total			غير قطريين Non-Qataris			قطريون Qataris			الجنسية والنوع المرحلة التعليمية
	المجموع العام G.Total	إناث Females	ذكور Males	المجموع Total	إناث Females	ذكور Males	المجموع Total	إناث Females	ذكور Males	
Pre-primary ⁽¹⁾	3,426	3,425	1	3,419	3,418	1	7	7	0	رياض الأطفال ^(١)
Primary	6,123	4,021	2,102	6,107	4,010	2,097	16	11	5	الإبتدائي
Preparatory	1,859	1,246	613	1,857	1,244	613	2	2	0	الإعدادي
Preparatory Specialized	4	2	2	4	2	2	0	0	0	الإعدادي التخصصي
General Secondary	2,097	1,274	823	2,095	1,273	822	2	1	1	الثانوي
Secondary Specialized	23	6	17	23	6	17	0	0	0	الثانوي التخصصي
Teachers	13,532	9,974	3,558	13,505	9,953	3,552	27	21	6	المدرسون
Administrators	5,998	4,803	1,195	5,910	4,734	1,176	88	69	19	الإداريون
Grand Total	19,530	14,777	4,753	19,415	14,687	4,728	115	90	25	المجموع العام

(1) Includes nurseries.

(١) تشمل الحضانات.



الدارسون في المدارس الليلية ومراكز محو الأمية حسب المرحلة التعليمية والنوع
٢٠٢٠/٢٠١٩ - ٢٠١٦/٢٠١٥

PERSONS ATTENDING NIGHT SCHOOLS AND ILLITERACY ERADICATION
CENTERS BY LEVEL OF EDUCATION AND GENDER
2015/2016 - 2019/2020

TABLE (73)

جدول (٧٣)

Year		السنة					المرحلة التعليمية والنوع	
		2019/2020	2018/2019	2017/2018	2016/2017	2015/2016		
Education Level & Gender								
Primary	Males	40	52	46	49	80	ذكور	الإبتدائية
	Females	266	315	314	377	399	إناث	
	Total	306	367	360	426	479	المجموع	
Preparatory	Males	41	55	74	53	230	ذكور	الإعدادية
	Females	245	224	231	266	269	إناث	
	Total	286	279	305	319	499	المجموع	
Secondary ⁽¹⁾	Males	477	318	209	188	550	ذكور	الثانوية ⁽¹⁾
	Females	474	472	404	607	650	إناث	
	Total	951	790	613	795	1,200	المجموع	
Total	Males	558	425	329	290	860	ذكور	المجموع
	Females	985	1,011	949	1,250	1,318	إناث	
	Grand Total	1,543	1,436	1,278	1,540	2,178	المجموع العام	

(1) Include specialized Secondary.

(١) تشمل الثانوية التخصصية.



الدارسون^(١) في المدارس الليلية ومراكز محو الأمية حسب المرحلة التعليمية والصف والجنسية والنوع
٢٠٢٠/٢٠١٩

PERSONS⁽¹⁾ ATTENDING NIGHT SCHOOLS AND ILLITERACY ERADICATION
CENTERS BY LEVEL OF EDUCATION, GRADE, NATIONALITY AND GENDER
2019/2020

TABLE (74)

جدول (٧٤)

Nationality & Gender	المجموع Total			غير قطريين Non-Qataris			قطريون Qataris			الجنسية والنوع	
	المجموع العام G.Total	إناث Females	ذكور Males	المجموع Total	إناث Females	ذكور Males	المجموع Total	إناث Females	ذكور Males		
Education Level & Grade	المرحلة التعليمية والصف										
Primary ⁽²⁾	Grade I	69	57	12	10	7	3	59	50	9	الحلقة الأولى
	Grade II	75	65	10	11	8	3	64	57	7	الحلقة الثانية
	Grade III	92	81	11	8	8	0	84	73	11	الحلقة الثالثة
	Grade IV	70	63	7	10	8	2	60	55	5	الحلقة الرابعة
	Total	306	266	40	39	31	8	267	235	32	المجموع
Preparatory	Grade I	119	103	16	19	17	2	100	86	14	الصف الأول
	Grade II	65	56	9	9	9	0	56	47	9	الصف الثاني
	Grade III	102	86	16	13	12	1	89	74	15	الصف الثالث
	Total	286	245	41	41	38	3	245	207	38	المجموع
General Secondary	Grade I	274	186	88	27	20	7	247	166	81	الصف الأول
	Grade II	146	89	57	12	12	0	134	77	57	الصف الثاني
	Grade III	334	199	135	36	24	12	298	175	123	الصف الثالث
	Total	754	474	280	75	56	19	679	418	261	المجموع
Secondary Specialized	Grade I	125	0	125	23	0	23	102	0	102	الصف الأول
	Grade II	43	0	43	2	0	2	41	0	41	الصف الثاني
	Grade III	29	0	29	3	0	3	26	0	26	الصف الثالث
	Total	197	0	197	28	0	28	169	0	169	المجموع
Grand Total	1,543	985	558	183	125	58	1,360	860	500	المجموع العام	

(1) Registered at beginning of academic Year.

(2) Grade I = Equivalent to 1st and 2nd ordinary primary.

Grade II = Equivalent to 3rd and 4th ordinary primary.

Grade III = Equivalent to 5th ordinary primary.

Grade IV = Equivalent to 6th ordinary primary.

(١) المسجلون في بداية العام الدراسي .

(٢) الحلقة الأولى تقابل الصفين الأول والثاني من المرحلة الابتدائية.

الحلقة الثانية تقابل الصفين الثالث والرابع من المرحلة الابتدائية.

الحلقة الثالثة تقابل الصف الخامس من المرحلة الابتدائية.

الحلقة الرابعة تقابل الصف السادس من المرحلة الابتدائية.



الناجحون في الشهادة الثانوية العامة بالمدارس المسائية والمنازل حسب الجنسية والنوع

٢٠٢٠/٢٠١٩ - ٢٠١٧/٢٠١٦

SUCCESSFUL STUDENTS IN SECONDARY SCHOOL CERTIFICATE
(FORM EVENING SCHOOLS AND HOMES) BY NATIONALITY AND GENDER

2016/2017 - 2019/2020

TABLE (75)

جدول (٧٥)

Type of School	Nationality	2019/2020			2018/2019			2017/2018			2016/2017			الجنسية	نوع المدرسة
		المجموع Total	إناث Females	ذكور Males	المجموع Total	إناث Females	ذكور Males	المجموع Total	إناث Females	ذكور Males	المجموع Total	إناث Females	ذكور Males		
Evening ⁽¹⁾	Qataris	102	55	47	69	50	19	53	40	13	112	91	21	قطريون	مسائي ⁽¹⁾
	Non-Qataris	17	12	5	14	13	1	11	10	1	23	22	1	غير قطريين	
	Total	119	67	52	83	63	20	64	50	14	135	113	22	المجموع	
Homes ⁽²⁾	Qataris	222	124	98	216	120	96	132	96	36	171	85	86	قطريون	منازل ⁽²⁾
	Non-Qataris	177	118	59	155	99	56	80	58	22	113	69	44	غير قطريين	
	Total	399	242	157	371	219	152	212	154	58	284	154	130	المجموع	
Grand Total	Qataris	324	179	145	285	170	115	185	136	49	283	176	107	قطريون	المجموع العام
	Non-Qataris	194	130	64	169	112	57	91	68	23	136	91	45	غير قطريين	
	Total	518	309	209	454	282	172	276	204	72	419	267	152	المجموع	

(1) Students enrolled in adult education centers who attended full courses.

(2) Students enrolled in adult education centers and studied in their homes.

(١) الطلاب المسجلين في مراكز تعليم الكبار والذين حضروا المقررات كاملة.

(٢) الطلاب المسجلين في مراكز تعليم الكبار ودرسوا في منازلهم.



طلاب الكليات والجامعات الحكومية^(١) حسب الكلية والنوع
٢٠٢٠/٢٠١٩ - ٢٠١٦/٢٠١٥

STUDENTS OF PUBLIC⁽¹⁾ COLLEGES AND UNIVERSITIES BY COLLEGE AND GENDER
2015/2016 - 2019/2020

TABLE (76)

جدول (٧٦)

Year & Gender College	2019/2020		2018/2019		2017/2018		2016/2017		2015/2016		السنة والنوع الكلية
	إناث Females	ذكور Males	إناث Females	ذكور Males	إناث Females	ذكور Males	إناث Females	ذكور Males	إناث Females	ذكور Males	
Education	2,257	138	2,095	132	1,929	74	1,694	85	1,413	62	التربية
Art and Science	5,796	971	5,504	1,005	5,389	1,091	5,058	1,064	5,387	1,000	الأدب والعلوم
Sharia	778	109	845	143	956	177	843	200	616	188	الشريعة
Engineering	1,770	1,460	1,615	1,334	1,443	1,389	1,442	1,396	1,400	1,467	الهندسة
Administration & Economics	3,423	1,232	3,269	1,274	3,214	1,288	3,203	1,345	2,808	1,172	الإدارة والاقتصاد
Law	1,431	481	1,306	472	1,147	445	947	400	806	347	القانون
Pharmacy	226	0	196	0	204	0	177	0	167	0	الصيدلة
Medicine	279	114	215	86	169	61	126	46	64	23	الطب
Health Sciences	505	0	503	0	509	0	456	0	-	-	العلوم الصحية
Dentist	25	8	-	-	-	-	-	-	-	-	طب الاسنان
Courses Study	117	49	186	66	136	108	201	84	253	89	دراسة مقررات
Postgraduate studies Qatar University	814	478	751	477	706	445	642	395	571	386	الدراسات العليا لجامعة قطر
Community College	3,717	1,327	3,789	1,331	3,568	1,613	3,248	1,323	2,655	1,043	كلية المجتمع
Ras Laffan Emergency and Safety College	13	157	2	141	1	38	1	50	-	-	كلية راس لفان للطوارئ والسلامة
Josoor Institute / Higher Diploma Bocconi College	40	37	-	-	-	-	-	-	-	-	معهد جسور / دبلوم عالي كلية بوكوني
Qatar Leadership Center / Executive Master McDonough School of Business	10	15	-	-	-	-	-	-	-	-	مركز قيادات قطر / ماجستير تنفيذي كلية ماكدونو للملاعمال
Total	21,201	6,576	20,276	6,461	19,371	6,729	18,038	6,388	16,140	5,777	المجموع

(1) Include the following

Qatar University - Community College - Ras Laffan College
- Josoor Institute - Qatar Leadership Center

(١) تشمل مايلي

جامعة قطر - كلية المجتمع - كلية راس لفان
- معهد جسور - مركز قيادات قطر



طلاب الكليات والجامعات الحكومية⁽¹⁾ حسب الجنسية والنوع
٢٠٢٠/٢٠١٩

STUDENTS OF PUBLIC⁽¹⁾ COLLEGES AND UNIVERSITIES
BY NATIONALITY AND GENDER
2019/2020

TABLE (77)

جدول (٧٧)

Nationality	Gender	المجموع Total	إناث Females	ذكور Males	النوع الجنسية	
G.C.C	Qatar	19,785	15,992	3,793	قطر	دول مجلس التعاون
	U.A.E.	79	71	8	الإمارات العربية المتحدة	
	Bahrain	237	171	66	البحرين	
	Kuwait	65	55	10	الكويت	
	Saudi Arabia	568	479	89	المملكة العربية السعودية	
	Oman	165	124	41	عمان	
	Total	20,899	16,892	4,007	المجموع	
The rest of the Arab countries	Iraq	155	114	41	العراق	بقية الدول العربية
	Yamen	958	663	295	اليمن	
	Palestine	588	401	187	فلسطين	
	Jordan	705	477	228	الأردن	
	Egypt	1,238	641	597	مصر	
	Syria	572	356	216	سوريا	
	Lebanon	51	35	16	لبنان	
	Sudan	499	345	154	السودان	
	Somalia	133	89	44	الصومال	
	Tunisia	81	50	31	تونس	
	Algeria	55	40	15	الجزائر	
	Mouritani	72	32	40	موريتانيا	
	Other Arab countries	227	150	77	دول عربية أخرى	
	Total	5,334	3,393	1,941	المجموع	
Other countries	United States	69	49	20	الولايات المتحدة الامريكية	دول اخرى
	United Kingdom	34	21	13	المملكة المتحدة	
	Canada	37	27	10	كندا	
	Iran	330	206	124	ايران	
	Pakistan	295	190	105	باكستان	
	India	244	152	92	الهند	
	Other	535	271	264	أخرى	
	Total	1,544	916	628	المجموع	
Grand Total		27,777	21,201	6,576	المجموع العام	

(1) Qatar University - Community College - Ras Laffan College
- Josoor Institute - Qatar Leadership Center

(١) جامعة قطر - كلية المجتمع - كلية راس لفان
- معهد جسور - مركز قيادات قطر



خريجو الجامعات والكليات الحكومية حسب الدرجة العلمية والجنسية والنوع

٢٠٢٠/٢٠١٩

GRADUATES OF PUBLIC COLLEGES AND UNIVERSITIES BY ACADEMIC DEGREE, NATIONALITY AND GENDER 2019/2020

TABLE (78)

جدول (٧٨)

Nationality & Gender	المجموع			غير قطريين			قطريون			الجنسية والنوع	الدرجة العلمية
	المجموع	إناث	ذكور	المجموع	إناث	ذكور	المجموع	إناث	ذكور		
Academic Degree	Total	Females	Males	Total	Females	Males	Total	Females	Males		
Pre-University Diploma											دبلوم ما قبل الجامعة
Community College	652	433	219	37	27	10	615	406	209		كلية المجتمع
Ras Laffan Emergency & Safety College	19	0	19	0	0	0	19	0	19		كلية راس لفان للطوارئ والسلامة
Bachelor											بكالوريوس
B.A In Education	331	324	7	98	94	4	233	230	3		بكالوريوس في التربية
B.A In Art & science	955	792	163	243	183	60	712	609	103		بكالوريوس في الآداب والعلوم
B.A In Sharia & Islamic Studies	81	61	20	36	20	16	45	41	4		بكالوريوس في الشريعة وأصول الدين
B.Sc. In Engineering	427	205	222	284	95	189	143	110	33		بكالوريوس في الهندسة
B.Sc. In Admin, & Economics	811	582	229	194	112	82	617	470	147		بكالوريوس في الإدارة والاقتصاد
B.Sc. In Law	239	177	62	24	16	8	215	161	54		بكالوريوس في القانون
B.Sc Health Sciences	91	91	0	75	75	0	16	16	0		بكالوريوس العلوم الصحية
B.Sc. Pharmacy	21	21	0	21	21	0	0	0	0		بكالوريوس في الصيدلة
B.Sc. Ras Laffan Emergency and Safety College	13	0	13	1		1	12	0	12		بكالوريوس كلية راس لفان للطوارئ والسلامة
Diploma											دبلوم
Primary Education	30	30	0	8	8	0	22	22	0		التعليم الابتدائي
Special Education	12	5	7	9	2	7	3	3	0		التربية الخاصة
Jossor Institute / Higher Diploma Bocconi College	77	40	37	45	22	23	32	18	14		معهد جسور / دبلوم عالي كلية بوكوني
Masters											ماجستير
Applied Statistics	6	4	2	6	4	2	0	0	0		الإحصاء التطبيقي
Arabic Language & Literature	5	4	1	1	0	1	4	4	0		اللغة العربية وأدائها
Environmental Sciences	8	7	1	6	6	0	2	1	1		العلوم البيئية
Material Sci and Technology	10	5	5	10	5	5	0	0	0		علم المواد والتكنولوجيا
Accounting	16	12	4	11	8	3	5	4	1		محاسبة
Business Administration	29	21	8	14	10	4	15	11	4		ماجستير ادارة الاعمال
Marketing	20	16	4	15	12	3	5	4	1		تسويق
Curriculum,Instruc. & Assessm.	6	5	1	2	2	0	4	3	1		مناهج الدراسة في التعليم والتقييم
Education Leadership	8	8	0	2	2	0	6	6	0		القيادة التربوية
Master of Special Education	1	1	0	1	1	0	0	0	0		ماجستير تعليم خاص
Special Education	9	6	3	4	1	3	5	5	0		التربية الخاصة



خريجو الجامعات والكليات الحكومية حسب الدرجة العلمية والجنسية والنوع
٢٠٢٠/٢٠١٩

GRADUATES OF PUBLIC COLLEGES AND UNIVERSITIES BY ACADEMIC DEGREE,
NATIONALITY AND GENDER
2019/2020

TABLE (78) جدول (٧٨)

Nationality & Gender	المجموع Total			غير قطريين Non-Qataris			قطريون Qataris			الدرجة العلمية
	المجموع Total	إناث Females	ذكور Males	المجموع Total	إناث Females	ذكور Males	المجموع Total	إناث Females	ذكور Males	
Civil Engineering	10	1	9	10	1	9	0	0	0	الهندسة المدنية
Computing	10	7	3	7	5	2	3	2	1	الحوسبة
Electrical Engineering	4	2	2	4	2	2	0	0	0	الهندسة الكهربائية
Engineering Management	19	9	10	4	1	3	15	8	7	الإدارة الهندسية
Environmental Engineering	3	1	2	3	1	2	0	0	0	الهندسة البيئية
Mechanical Engineering	6	0	6	5	0	5	1	0	1	الهندسة الميكانيكية
Urban Planning and Design	2	2	0	1	1	0	1	1	0	التخطيط والتصميم العمراني
Biomedical Sciences	9	8	1	5	5	0	4	3	1	العلوم الحيوية الطبية
Public Health	10	10	0	10	10	0	0	0	0	الصحة العامة
Private Law	11	9	2	3	2	1	8	7	1	القانون الخاص
Public Law	14	8	6	2	1	1	12	7	5	القانون العام
Pharmacy	21	18	3	20	17	3	1	1	0	الصيدلة
Fiqh and Usul Al Fiqh	11	7	4	6	3	3	5	4	1	الفقه وأصول الفقه
Quranic Sciences and Exegesis	17	6	11	7	3	4	10	3	7	التفسير وعلوم القرآن
Religions & Dialog of Civiliz.	1	0	1	1	0	1	0	0	0	الأديان وحوار الحضارات
Qatar Leadership Center / Executive Master McDonough School of Business	25	10	15	0	0	0	25	10	15	مركز قيادات قطر / ماجستير تنفيذي كلية ماكدونو للأعمال
Doctorate										دكتوراه
Biological & Environmental Sci	5	3	2	5	3	2	0	0	0	العلوم البيولوجية و البيئة
Gulf Studies	1	1	0	1	1	0	0	0	0	دراسات الخليج العربي
Civil Engineering	2	1	1	2	1	1	0	0	0	الهندسة المدنية
Electrical Engineering	1	0	1	1	0	1	0	0	0	الهندسة الكهربائية
Engineering Management	1	0	1	1	0	1	0	0	0	الإدارة الهندسية
Material Sci and Engin	2	1	1	1	0	1	1	1	0	مواد العلوم والهندسة
Mechanical Engineering	1	0	1	1	0	1	0	0	0	الهندسة الميكانيكية
Grand Total	4,063	2,954	1,109	1,247	783	464	2,816	2,171	645	المجموع العام



خريجو الكليات والجامعات الحكومية حسب الكلية ونوع التخصص والجنسية
٢٠٢٠/٢٠١٩ - ٢٠١٦/٢٠١٥

GRADUATES OF PUBLIC COLLEGES AND UNIVERSITIES BY COLLEGE,
TYPE OF SPECIALIZATION AND NATIONALITY
2015/2016 - 2019/2020

جدول (٧٩)

TABLE (79)

College & Field of Specialization	Year & Nationality	2019/2020		2018/2019		2017/2018		2016/2017		2015/2016		السنة والجنسية	الكلية ونوع التخصص
		غير قطريين Non-Qataris	قطريون Qataris	غير قطريين Non-Qataris	قطريون Qataris	غير قطريين Non-Qataris	قطريون Qataris	غير قطريين Non-Qataris	قطريون Qataris	غير قطريين Non-Qataris	قطريون Qataris		
Faculty of Education	1 - Arts Education	0	0	0	0	0	0	0	0	0	1	١ - تربية فنية	كلية التربية
	2 - Physical Education	0	0	0	0	0	0	0	0	0	0	٢ - تربية رياضية	
	3 - Primary Education	42	105	39	117	46	109	49	109	15	45	٣ - التعليم الإبتدائي	
	4 - Secondary Education	53	79	85	64	81	63	62	53	22	20	٤ - التعليم الثانوي	
	5 - Special Education	3	49	6	20	-	-	-	-	-	-	٥ - التربية الخاصة	
	6 - Early Childhood Diploma	0	0	5	2	1	4	1	4	2	1	٦ - دبلوم الطفولة المبكرة	
	7 - Special Education Diploma	9	3	10	4	6	7	17	2	5	7	٧ - دبلوم التربية الخاصة	
	8 - Primary Education Diploma	8	22	6	5	7	0	12	4	7	1	٨ - دبلوم التعليم الإبتدائي	
	9 - Secondary Education Diploma	0	0	0	1	3	1	0	0	10	0	٩ - دبلوم التعليم الثانوي	
	10 - Education Leadership Masters	2	6	7	5	7	3	3	9	11	3	١٠ - ماجستير قيادة تربوية	
	11 - Special Education Masters	4	5	2	0	2	1	9	1	11	1	١١ - ماجستير تربية خاصة	
	12 - Curriculum, Instruc. & Assessm. Masters	2	4	4	2	7	1	2	1	-	-	١٢ - ماجستير مناهج الدراسة في التعليم والتقييم	
	13 - Master of Special Education	1	0	4	1	-	-	-	-	-	-	١٣ - ماجستير تعليم خاص	
	Total	124	273	168	221	160	189	155	183	83	79	المجموع	
Faculty of Science & Art	1 - Arabic Language	9	19	9	21	11	17	13	26	15	23	١ - اللغة العربية	كلية الآداب والعلوم
	2 - History	4	36	6	37	11	52	8	71	13	44	٢ - تاريخ	
	3 - Geography	0	0	0	0	0	0	0	0	0	0	٣ - جغرافيا	
	4 - Sociology	9	97	12	102	23	122	41	127	44	86	٤ - اجتماع	
	5 - Social Service	7	81	5	71	10	74	19	75	27	68	٥ - خدمة اجتماعية	
	6 - English Language	30	38	33	36	31	37	31	35	32	25	٦ - اللغة الإنجليزية	
	7 - International Affairs	15	155	14	88	22	93	20	93	27	69	٧ - شؤون دولية	
	8 - Information	56	120	59	95	84	86	84	70	75	45	٨ - إعلام	
	9- Policy, Planning and Dev.	18	94	31	94	50	82	22	40	9	11	٩ - السياسات والتخطيط والتنمية	
	10 - Psychology	16	45	24	30	27	36	22	18	6	5	١٠ - علم النفس	
	11 - Chemistry	20	2	36	5	41	1	25	8	21	2	١١ - كيمياء	
	12 - Biology	19	4	27	8	30	3	11	2	11	1	١٢ - بيولوجيا	



خريجو الكليات والجامعات الحكومية حسب الكلية ونوع التخصص والجنسية

٢٠٢٠/٢٠١٩ - ٢٠١٦/٢٠١٥

GRADUATES OF PUBLIC COLLEGES AND UNIVERSITIES BY COLLEGE, TYPE OF SPECIALIZATION AND NATIONALITY

2015/2016 - 2019/2020

جدول (٧٩)

TABLE (79)

College & Field of Specialization	Year & Nationality		2019/2020		2018/2019		2017/2018		2016/2017		2015/2016		السنة والجنسية الكلية ونوع التخصص
	غير قطريين Non-Qataris	قطريون Qataris	غير قطريين Non-Qataris	قطريون Qataris	غير قطريين Non-Qataris	قطريون Qataris	غير قطريين Non-Qataris	قطريون Qataris	غير قطريين Non-Qataris	قطريون Qataris	غير قطريين Non-Qataris	قطريون Qataris	
13 - Biomedical Sciences	0	0	0	0	0	0	0	0	0	20	5	١٣ - العلوم الحيوية الطبية	
14- Public Health	0	0	0	0	0	0	3	1	14	1	١٤ - صحة عامة		
15 - Food Science	0	0	0	0	0	0	0	1	13	6	١٥ - علوم الغذاء والتغذية		
16 - Staistics	11	4	20	10	20	7	19	6	8	4	١٦ - الإحصاء		
17 -Enviromental Sciences	13	3	32	5	48	7	25	4	13	4	١٧ - العلوم البيئية		
18 - Sport Science	16	14	30	9	29	9	24	11	15	8	١٨ - علوم الرياضة		
19 -Enviromental Sciences Masters	6	2	6	1	6	1	5	3	3	2	١٩ - ماجستير العلوم البيئية		
20 - Biomedical Laboratory Sciences Master	0	0	0	0	0	0	1	0	2	0	٢٠ - ماجستير علوم حيوية طبية		
21 -Master of Biomedical Sciences	0	0	0	0	0	0	0	0	4	2	٢١ - ماجستير علوم حيوية		
22 -Gulf Studies Master	0	0	5	2	4	4	9	5	8	3	٢٢ - ماجستير دراسات الخليج العربي		
23 -Arabic Language & Literature Master	1	4	6	5	4	6	4	2	2	2	٢٣ - ماجستير اللغة العربية وآدابها		
24 -Material Sciences and Technology Masters	10	0	3	2	6	0	4	1	7	2	٢٤ - ماجستير تكنولوجيا علم المادة		
25-applied Sciences	0	0	3	0	1	1	-	-	-	-	٢٥ - ماجستير علوم تطبيقية		
26-Applied Statistics	6	0	-	-	-	-	-	-	-	-	-	٢٦ - ماجستير الإحصاء التطبيقي	
27-Doctorate Biological & Environmental Sci	5	0	2	0	1	1	0	1	-	-	-	٢٧ - دكتوراة العلوم البيولوجية و البيئة	
28-Doctorate Gulf Studies	1	0	-	-	-	-	-	-	-	-	-	٢٨ - دكتوراة دراسات الخليج العربي	
Total	272	718	363	621	459	639	390	600	389	418	المجموع		
1 - Sharia	0	0	0	0	0	0	0	0	25	33	١ - شريعة		
2 - Fiqh & Usul Al Fiqh	5	2	0	0	0	0	0	0	0	1	٢ - الفقه وأصول الفقه		
3 - Islamic Studies	13	24	21	32	34	42	45	45	32	42	٣ - دراسات اسلامية		
4- Dawa	18	19	24	42	43	65	39	53	-	-	٤ - دعوة		
5 - Master of Fiqh & Usul Al Fiqh	6	5	7	6	7	5	6	5	2	0	٥ - ماجستير الفقه وأصول الفقه		
6 - Master of Quranic Sciences and Exegesis	7	10	0	5	3	9	5	8	1	1	٦ - ماجستير التفسير وعلوم القرآن		
7 - Master of Religions & Dialog of Civiliz.	1	0	-	-	-	-	-	-	-	-	-	٧ - ماجستير الأديان وحوار الحضارات	
Total	50	60	52	85	87	121	95	111	60	77	المجموع		

كلية الآداب والعلوم

كلية الشريعة



خريجو الكليات والجامعات الحكومية حسب الكلية ونوع التخصص والجنسية

٢٠٢٠/٢٠١٩ - ٢٠١٦/٢٠١٥

GRADUATES OF PUBLIC COLLEGES AND UNIVERSITIES BY COLLEGE,
TYPE OF SPECIALIZATION AND NATIONALITY

2015/2016 - 2019/2020

جدول (٧٩)

TABLE (79)

College & Field of Specialization	Year & Nationality	2019/2020		2018/2019		2017/2018		2016/2017		2015/2016		السنة والجنسية	الكلية ونوع التخصص
		غير قطريين Non-Qataris	قطريون Qataris	غير قطريين Non-Qataris	قطريون Qataris	غير قطريين Non-Qataris	قطريون Qataris	غير قطريين Non-Qataris	قطريون Qataris	غير قطريين Non-Qataris	قطريون Qataris		
Faculty of Law	1 - Law	24	215	42	174	27	166	27	129	34	121	١ - القانون	كلية القانون
	2 -Masters Public Law	3	8	3	8	1	17	1	8	—	—	٢ - ماجستير القانون العام	
	3 -Masters Private Law	2	12	0	11	2	8	2	8	—	—	٣ - ماجستير القانون الخاص	
	Total	29	235	45	193	30	191	30	145	34	121	المجموع	
Faculty of Engineering	1 - Mechanical Engineering	51	10	60	11	43	8	44	9	23	8	١ - هندسة ميكانيكية	كلية الهندسة
	2 - Electrical Engineering	58	13	63	12	64	9	51	5	46	12	٢ - هندسة كهربائية	
	3 - Civil Engineering	65	3	73	1	70	4	72	5	24	5	٣ - هندسة مدنية	
	4 - Architectural Engineering	5	12	11	12	9	14	12	9	9	5	٤ - هندسة معمارية	
	5 - Chemical Engineering	47	16	59	22	48	18	48	9	41	6	٥ - هندسة كيميائية	
	6 - Computer Sciences	13	12	18	4	30	12	18	8	8	7	٦ - علوم الحاسب	
	7 - Computer Engineering	29	21	30	19	34	15	29	13	9	4	٧ - هندسة الحاسب الآلي	
	8 - Industrial & System Engineering	13	29	13	46	15	47	24	45	16	12	٨ - الهندسة الصناعية والنظم	
	9 - Computing Masters	7	3	7	0	15	1	11	2	7	3	٩ - ماجستير حوسبة	
	10 - Engineering Management Masters	4	15	11	9	16	7	15	6	18	5	١٠ - ماجستير إدارة هندسية	
	11 -Urban Planning & Design Masters	1	1	3	3	7	0	10	3	4	1	١١ - ماجستير تخطيط وتصميم عمراني	
	12 -Electrical Engineering Master	4	0	7	0	7	0	5	0	6	0	١٢ - ماجستير الهندسة الكهربائية	
	13 -Environmental Engineering Master	3	0	12	0	6	1	7	1	4	0	١٣ - ماجستير هندسة بيئية	
	14 -Civil Engineering Master	10	0	12	0	10	0	5	0	5	0	١٤ - ماجستير هندسة مدنية	
	15 -Mechanical Engineering Master	5	1	10	0	7	0	4	0	2	0	١٥ - ماجستير هندسة ميكانيكية	
	16 -PhD in Computer Science	0	0	0	0	1	0	0	1	0	0	١٦ - دكتوراة علوم الحاسب	
	17 -PhD in Civil Engineering	2	0	1	0	0	0	1	0	1	0	١٧ - دكتوراة هندسة مدنية	
	18 -PhD in Urban Planning & Design	0	0	0	0	0	0	1	0	—	—	١٨ - دكتوراة في التخطيط العمراني	
	19 - PhD Chemical Engineering	0	0	0	0	1	0	—	—	—	—	١٩ - دكتوراة الهندسة الكيميائية	
	20 - PhD Electrical Engineering	1	0	5	0	2	0	—	—	—	—	٢٠ - دكتوراة الهندسة الكهربائية	
	21 - PhD Engineering Management	1	0	0	1	0	3	—	—	—	—	٢١ - دكتوراة الإدارة الهندسية	
	22 - PhD Computer Engineering	0	0	1	0	—	—	—	—	—	—	٢٢ - دكتوراة هندسة الحاسب الآلي	



خريجو الكليات والجامعات الحكومية حسب الكلية ونوع التخصص والجنسية
٢٠٢٠/٢٠١٩ - ٢٠١٦/٢٠١٥

GRADUATES OF PUBLIC COLLEGES AND UNIVERSITIES BY COLLEGE,
TYPE OF SPECIALIZATION AND NATIONALITY
2015/2016 - 2019/2020

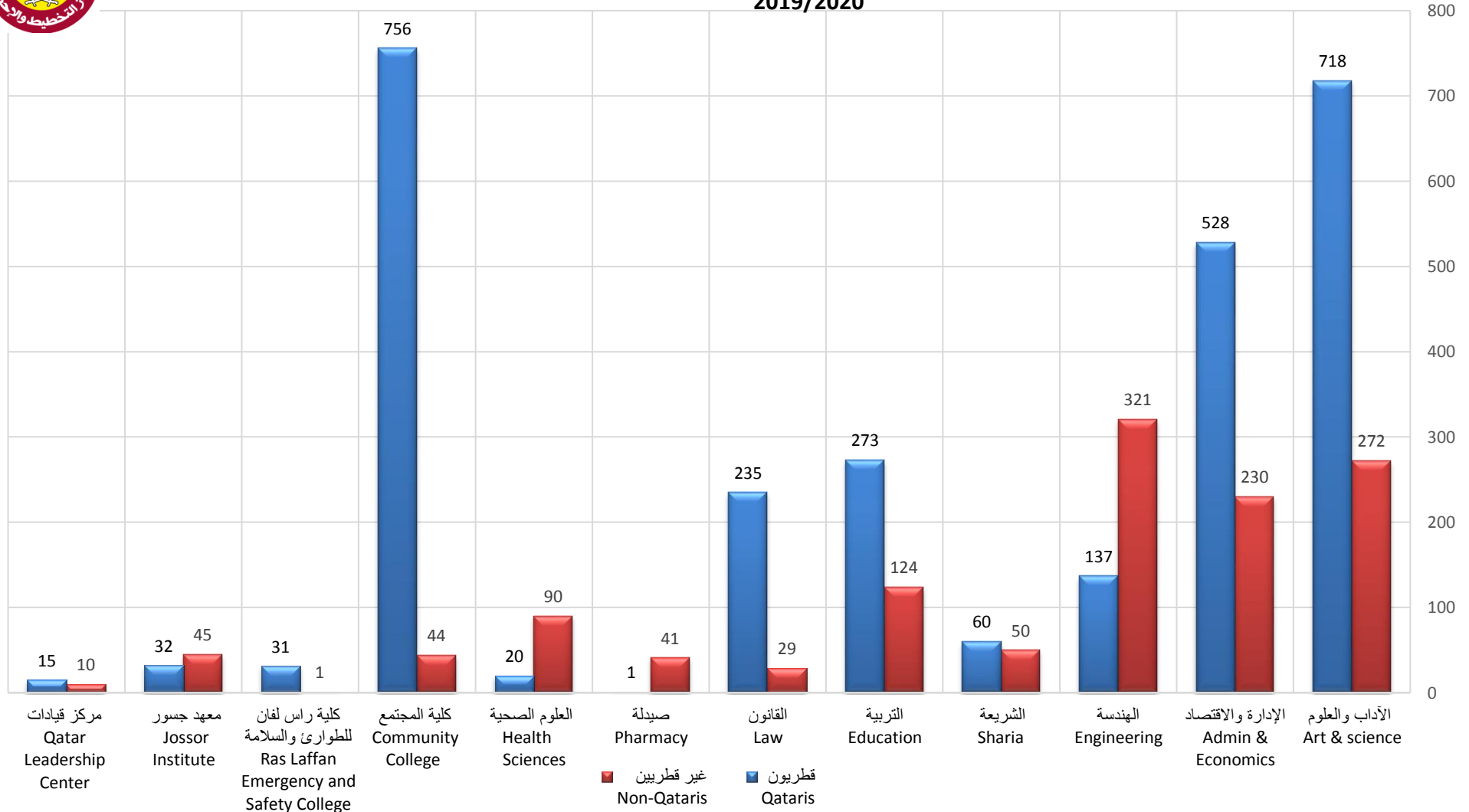
جدول (٧٩)

TABLE (79)

College & Field of Specialization	Year & Nationality	2019/2020		2018/2019		2017/2018		2016/2017		2015/2016		السنة والجنسية	الكلية ونوع التخصص
		غير قطريين Non-Qataris	قطريون Qataris	غير قطريين Non-Qataris	قطريون Qataris	غير قطريين Non-Qataris	قطريون Qataris	غير قطريين Non-Qataris	قطريون Qataris	غير قطريين Non-Qataris	قطريون Qataris		
	23 - PhD Material Sci and Engin	1	1	1	0	-	-	-	-	-	-	٢٣ - دكتوراة مواد العلوم والهندسة	
	24 - PhD Mechanical Engineering	1	0	-	-	-	-	-	-	-	-	٢٤ - دكتوراة الهندسة الميكانيكية	
	Total	321	137	397	140	385	139	357	116	223	68	المجموع	
Faculty of Adm & Economics	1 - Accounting	75	179	69	158	67	163	84	179	77	111	١ - محاسبة	كلية الإدارة والاقتصاد
	2 - Public Administration	30	138	32	120	34	152	39	154	20	71	٢ - إدارة عامة	
	3 - Economics / Marketing	22	106	45	131	43	153	50	142	23	57	٣ - اقتصاد / وتسويق	
	4 - Management Information System	25	22	16	11	12	9	14	15	1	0	٤ - نظم المعلومات الإدارية	
	5 - Finance and Bankng studies	38	58	40	66	37	78	47	89	45	66	٥ - دراسات مالية ومصرفية	
	6 - Master in Buissness Mangement	14	15	8	3	21	9	7	9	8	6	٦ - ماجستير إدارة الأعمال	
	7 - Accounting Masters	11	5	5	1	8	2	6	4	11	0	٧ - ماجستير محاسبة	
	8 - Marketing Masters	15	5	6	5	15	6	-	-	-	-	٨ - ماجستير تسويق	
	Total	230	528	221	495	237	572	247	592	185	311	المجموع	
Faculty of Health Sciences	1 - Biomedical Sciences	30	4	38	4	22	2	30	1	-	-	١ - العلوم الحيوية الطبية	كلية العلوم الصحية
	2 - Human Nutrition	28	3	25	4	22	4	15	2	-	-	٢ - التغذية البشرية	
	3 - Public Health	17	9	16	11	33	4	20	4	-	-	٣ - الصحة العامة	
	4 - Masters in Biomedical Sciences	5	4	3	5	7	3	2	0	-	-	٤ - ماجستير العلوم الحيوية الطبية	
	5 - Masters in Public Health	10	0	9	0	8	2	2	1	-	-	٥ - ماجستير الصحة العامة	
	Total	90	20	91	24	92	15	69	8	0	0	المجموع	
Faculty of Pharmacy	1 - Pharmacy	21	0	19	3	23	0	21	3	24	1	١ - صيدلة	كلية الصيدلة
	2 - Doctor of Pharmacy	10	1	10	0	14	4	14	3	7	0	٢ - دكتور صيدلة	
	3 - Pharmacy Master	10	0	6	0	5	2	8	0	6	0	٣ - ماجستير صيدلة	
	4 - Pharmacy-Part Time	0	0	1	0	-	-	-	-	-	-	٤ - صيدلة مسائي	
	Total	41	1	36	3	42	6	43	6	37	1	المجموع	
Community College		44	756	16	788	11	841	3	663	0	196	كلية المجتمع	
Ras Laffan Emergency and Safety College		1	31	1	20	1	20	0	0	0	0	كلية راس لفان للطوارئ والسلامة	
Jossor Institute / Higher Diploma Bocconi College		45	32	7	6	5	4	3	2	1	0	معهد جوسور / دبلوم عالي كلية بوكوني	
Qatar Leadership Center / Executive Master McDonough School of Business		10	15	0	0	0	0	0	0	0	0	مركز قيادات قطر / ماجستير تنفيذي كلية ماكدونو للاعمال	
	Grand Total	1,257	2,806	1,397	2,596	1,509	2,737	1,392	2,426	1,012	1,271	المجموع العام	



خريجو الكليات والجامعات الحكومية حسب الكلية والجنسية
GRADUATES OF PUBLIC COLLEGES AND UNIVERSITIES BY COLLEGE AND NATIONALITY
2019/2020



شكل رقم (31) Graph No.



هيئة التدريس بالكليات والجامعات الحكومية^(١) حسب اللقب الجامعي والجنسية

٢٠٢٠/٢٠١٩ - ٢٠١٦/٢٠١٥

TEACHERS IN PUBLIC⁽¹⁾ COLLEGES AND UNIVERSITIES BY UNIVERSITY TITLE
AND NATIONALITY
2015/2016 - 2019/2020

TABLE (80)

جدول (٨٠)

Year & Nationality University Title	2019/2020			2018/2019			2017/2018			2016/2017			2015/2016			السنة والجنسية اللقب الجامعي
	المجموع Total	غير قطريين Non-Qataris	قطريون Qataris	المجموع Total	غير قطريين Non-Qataris	قطريون Qataris	المجموع Total	غير قطريين Non-Qataris	قطريون Qataris	المجموع Total	غير قطريين Non-Qataris	قطريون Qataris	المجموع Total	غير قطريين Non-Qataris	قطريون Qataris	
Professor	183	157	26	169	144	25	156	134	22	148	125	23	140	120	20	أستاذ
Associate Prof.	264	227	37	238	201	37	236	194	42	240	196	44	222	179	43	أستاذ مشارك
Assistant Prof.	347	278	69	339	267	72	346	271	75	369	299	70	367	303	64	أستاذ مساعد
Lecturer	374	305	69	324	267	57	333	279	54	388	340	48	329	295	34	محاضر
Teaching Assistant	290	173	117	309	195	114	287	182	105	237	150	87	267	188	79	مساعدو التدريس
Top Administration	10	0	10	10	0	10	6	0	6	5	0	5	5	0	5	الإدارة العليا
Total	1,468	1,140	328	1,389	1,074	315	1,364	1,060	304	1,387	1,110	277	1,330	1,085	245	المجموع

(1) Qatar University - Community College - Ras Laffan College
- Josoor Institute - Qatar Leadership Center

(١) جامعة قطر - كلية المجتمع - كلية راس لفان
- معهد جسور - مركز قيادات قطر



هيئة التدريس^(١) بالكليات والجامعات الحكومية^(٢) حسب الجنسية واللقب الجامعي والنوع
٢٠٢٠/٢٠١٩

TEACHERS⁽¹⁾ IN PUBLIC⁽²⁾ COLLEGES AND UNIVERSITIES BY NATIONALITY,
UNIVERSITY TITLE AND GENDER
2019/2020

TABLE (81)

جدول (٨١)

University Title & Gender Nationality	المجموع العام G.Total	المجموع Total		مساعدو التدريس Teaching Assistant		محاضر Lecturer		أستاذ مساعد Assistant Professor		أستاذ مشارك Associate Professor		أستاذ Professor		اللقب الجامعي والنوع الجنسية
		إناث Females	ذكور Males	إناث Females	ذكور Males	إناث Females	ذكور Males	إناث Females	ذكور Males	إناث Females	ذكور Males	إناث Females	ذكور Males	
Qatar	318	198	120	85	32	44	25	38	31	18	19	13	13	قطر
Iraq	14	0	14	0	0	0	5	0	3	0	2	0	4	العراق
Jordan	133	45	88	20	7	6	14	10	18	8	20	1	29	الأردن
Palestine	27	13	14	8	6	2	1	3	5	0	1	0	1	فلسطين
Syria	23	4	19	2	4	1	5	1	5	0	4	0	1	سوريا
Egypt	135	23	112	8	11	8	17	3	32	4	32	0	20	مصر
Sudan	33	10	23	3	6	4	5	1	3	2	6	0	3	السودان
U.K.	94	24	70	4	5	10	26	6	17	1	11	3	11	المملكة المتحدة
U.S.A.	132	52	80	7	5	32	34	6	20	5	8	2	13	الولايات المتحدة
Canada	102	19	83	4	2	9	24	4	24	2	22	0	11	كندا
Others Countries	447	122	325	42	29	43	59	22	95	11	88	4	54	بلدان أخرى
Total	1,458	510	948	183	107	159	215	94	253	51	213	23	160	المجموع

(1) Not Including Staff In Administration.

(١) لا تشمل الإدارة العليا.

(2) Qatar University - Community College - Ras Laffan College
- Josoor Institute - Qatar Leadership Center

(٢) جامعة قطر - كلية المجتمع - كلية راس لفان
- معهد جسور - مركز قيادات قطر



الطلاب في الجامعات والكليات الخاصة حسب الجنسية والنوع

٢٠٢٠/٢٠١٩

STUDENTS IN PRIVATE COLLEGES AND UNIVERSITIES BY NATIONALITY AND GENDER 2019/2020

TABLE (82)

جدول (٨٢)

Nationality & Gender University and Collage	المجموع Total			غير قطريون Non-Qataris			قطريون Qataris			الجنسية والنوع الجامعة والكلية
	المجموع Total	إناث Females	ذكور Males	المجموع Total	إناث Females	ذكور Males	المجموع Total	إناث Females	ذكور Males	
Education City Universities ⁽¹⁾	2,736	1,810	926	1,400	783	617	1,336	1,027	309	جامعات المدينة التعليمية ⁽¹⁾
Hamad Bin Khalifa University	778	431	347	529	272	257	249	159	90	جامعة حمد بن خليفة
North Atlantic College	3,545	1,617	1,928	2,628	1,353	1,275	917	264	653	كلية شمال الاطلنطي
Stenden University in Qatar ⁽²⁾	220	106	114	169	77	92	51	29	22	جامعة ستندن ⁽²⁾
Calgary University in Qtatar	515	452	63	477	418	59	38	34	4	جامعة كالغاري الطبية
Qatar College of Aeronautics	394	66	328	222	23	199	172	43	129	كلية قطر لعلوم الطيران
Doha Institute for Graduate Studies	454	240	214	292	141	151	162	99	63	معهد الدوحة للدراسات العليا
University Foundation College	150	47	103	62	22	40	88	25	63	كلية التأسيس الجامعي
University of Aberdeen- Qatar	283	135	148	76	40	36	207	95	112	جامعة ابرادين - قطر
QFBA - Northumbria University	199	136	63	67	45	22	132	91	41	مركز قطر للمال والاعمال/ بالتعاون مع جامعة نورث امبريا
City University College	61	28	33	45	21	24	16	7	9	كلية سيتي كولج
Total	9,335	5,068	4,267	5,967	3,195	2,772	3,368	1,873	1,495	المجموع

(1) 1- Academice Bridge Program 2- Virginia 3- Georgetown 4- Carneige Mellon
5- Weill Cornell 6- Texas A&M 7- North Western 8- College London Qatar
9- HEC Paris in Qatar.

(2) University of the former C. H . N.

(١) ١- الجسر الاكاديمي ٢- جامعة فرجينيا ٣- جامعة جورج تاون ٤- جامعة كارينجي ميلون
٥- كلية وايل كورنيل ٦- جامعة تكساس ٧- جامعة نورث وسترن ٨- كلية لندن قطر
٩- جامعة باريس في قطر.

(٢) جامعة سي اتش إن سابقا.



الخريجون في الجامعات والكليات الخاصة حسب الجنسية والنوع
٢٠٢٠/٢٠١٩

GRADUATES IN PRIVATE COLLEGES AND UNIVERSITIES BY NATIONALITY AND GENDER
2019/2020

TABLE (83)

جدول (٨٣)

Nationality & Gender Universities and Collages	المجموع Total			غير قطريون Non-Qataris			قطريون Qataris			الجنسية والنوع الجامعات والكليات
	المجموع Total	إناث Females	ذكور Males	المجموع Total	إناث Females	ذكور Males	المجموع Total	إناث Females	ذكور Males	
and Education City Universities ⁽¹⁾	544	356	188	312	187	125	232	169	63	جامعات المدينة التعليمية ⁽¹⁾
Hamad Bin Khalifa University	199	108	91	131	65	66	68	43	25	جامعة حمد بن خليفة
North Atlantic College	478	211	267	301	153	148	177	58	119	كلية شمال الاطلنطي
Stenden University in Qatar ⁽²⁾	33	20	13	16	6	10	17	14	3	جامعة ستندن ⁽²⁾
Calgary University in Qatar	75	74	1	66	65	1	9	9	0	جامعة كالجارى الطبية
Qatar College of Aeronautics	88	7	81	34	6	28	54	1	53	كلية قطر لعلوم الطيران
Doha Institute for Graduate Studies	169	81	88	110	49	61	59	32	27	معهد الدوحة للدراسات العليا
University of Aberdeen- Qatar	75	41	34	21	9	12	54	32	22	جامعة ابرادين - قطر
QFBA - Northumbria University	23	16	7	5	3	2	18	13	5	مركز قطر للمال والاعمال/ بالتعاون مع جامعة نورث اميريا
Total	1,684	914	770	996	543	453	688	371	317	المجموع

(1) 1- Academice Bridge Program 2- Virginia 3- Georgetown 4- Carneige Mellon
5- Weill Cornell 6- Texas A&M 7- North Western 8- College London Qatar
9- HEC Paris in Qatar.

(2) University of the former C. H . N.

(١) ١- الجسر الاكاديمي ٢- جامعة فرجينيا ٣- جامعة جورج تاون ٤- جامعة كارينجي ميلون
٥- كلية وايل كورنيل ٦- جامعة تكساس ٧- جامعة نورث وسترن ٨- كلية لندن قطر
٩- جامعة باريس في قطر.

(٢) جامعة سي اتش إن سابقا.



الهيئة الإدارية والتدريسية بالجامعات والكليات الخاصة حسب اللقب الجامعي والجنسية والنوع
٢٠٢٠/٢٠١٩

TEACHING AND ADMINISTRATIVE STAFF OF PRIVATE COLLEGES AND UNIVERSITIES
BY UNIVERSITY TITLE, NATIONALITY AND GENDER
2019/2020

TABLE (84)

جدول (٨٤)

Nationality & Gender University Title	المجموع Total			غير قطريون Non-Qataris			قطريون Qataris			الجنسية والنوع اللقب الجامعي
	المجموع Total	إناث Females	ذكور Males	المجموع Total	إناث Females	ذكور Males	المجموع Total	إناث Females	ذكور Males	
Professor	193	29	164	192	29	163	1	0	1	أستاذ
Associate Professor	136	33	103	136	33	103	0	0	0	أستاذ مشارك
Assistant Professor	176	65	111	167	62	105	9	3	6	أستاذ مساعد
Lecturer	392	164	228	390	162	228	2	2	0	محاضر
Teaching Assistant	37	18	19	35	17	18	2	1	1	مساعدو التدريس
Administrative Staff	1,116	665	451	989	587	402	127	78	49	الموظفون الإداريون
Total	2,050	974	1,076	1,909	890	1,019	141	84	57	المجموع



إجمالي الموفدين^(١) (خارج وداخل دولة قطر) حسب الدرجة العلمية والنوع
٢٠٢٠/٢٠١٩

TOTAL STUDENTS ON SCHOLARSHIPS⁽¹⁾ (INTERNAL AND ABROAD)
BY SCIENTIFIC DEGREE AND GENDER
2019/2020

TABLE (85)

جدول (٨٥)

Scientific Dgree & Gender	المجموع Total		أخرى Other		دبلوم Diploma		زمالة Associate		بكالوريوس Bachelor		ماجستير Master		دكتوراه Doctoral		الدرجة العلمية والنوع الموفدون
	إناث Females	ذكور Males	إناث Females	ذكور Males	إناث Females	ذكور Males	إناث Females	ذكور Males	إناث Females	ذكور Males	إناث Females	ذكور Males	إناث Females	ذكور Males	
Students on Scholarships Abroad (external)	277	486	3	3	0	0	0	0	236	447	27	18	11	18	الموفدين خارج دولة قطر (إيفاد خارجي)
Students on scholarships (internal)	2,832	426	50	24	0	0	0	0	2,688	352	82	39	12	11	الموفدين داخل دولة قطر (إيفاد داخلي)
Total	3,109	912	53	27	0	0	0	0	2,924	799	109	57	23	29	المجموع

(1) This data covers only student on scholarships by Ministry of Education and Higher Education.

(١) هذه البيانات تشمل فقط الموفدين عن طريق وزارة التعليم والتعليم العالي.



إجمالي الموفدين (خارج دولة قطر) حسب بلد الدراسة والدرجة العلمية والنوع

٢٠٢٠/٢٠١٩

TOTAL STUDENTS ON SCHOLARSHIPS (ABROAD) BY COUNTRY OF STUDY,
SCIENTIFIC DEGREE AND GENDER

2019/2020

TABLE (86)

جدول (٨٦)

Scientific Dgree & Gender	المجموع Total		أخرى Other		دبلوم Diploma		زمالة Associate		بكالوريوس Bachelor		ماجستير Master		دكتوراه Doctorate		الدرجة العلمية والنوع	بلد الدراسة
	إناث Females	ذكور Males	إناث Females	ذكور Males	إناث Females	ذكور Males	إناث Females	ذكور Males	إناث Females	ذكور Males	إناث Females	ذكور Males	إناث Females	ذكور Males		
AUSTRALIA	0	1	0	0	0	0	0	0	0	1	0	0	0	0	0	أستراليا
BAHRAIN	2	1	0	0	0	0	0	0	2	1	0	0	0	0	0	البحرين
CANADA	1	3	0	0	0	0	0	0	1	3	0	0	0	0	0	كندا
CHINA	1	0	0	0	0	0	0	0	1	0	0	0	0	0	0	الصين
FRANCE	3	4	0	0	0	0	0	0	1	4	1	0	1	0	0	فرنسا
GERMANY	1	1	0	0	0	0	0	0	1	1	0	0	0	0	0	المانيا
HUNGARY	0	2	0	0	0	0	0	0	0	1	0	0	0	0	1	المجر
IRELAND	2	4	0	0	0	0	0	0	2	4	0	0	0	0	0	ايرلندا
ITALY	0	2	0	0	0	0	0	0	0	1	0	1	0	0	0	إيطاليا
JAPAN	4	4	0	1	0	0	0	0	4	2	0	1	0	0	0	اليابان
JORDAN	0	1	0	0	0	0	0	0	0	0	0	0	0	0	1	الأردن
KOREA, SOUTH	3	1	0	0	0	0	0	0	3	1	0	0	0	0	0	كوريا الجنوبية
MALAYSIA	0	13	0	0	0	0	0	0	0	0	0	4	0	9	0	ماليزيا
MOROCCO	0	1	0	0	0	0	0	0	0	1	0	0	0	0	0	المغرب
NEW ZEALAND	1	0	0	0	0	0	0	0	1	0	0	0	0	0	0	نيوزيلندا
LEBANON	1	0	0	0	0	0	0	0	1	0	0	0	0	0	0	لبنان
BULGARIA	0	1	0	0	0	0	0	0	0	1	0	0	0	0	0	بلغاريا
SPAIN	0	5	0	0	0	0	0	0	0	5	0	0	0	0	0	إسبانيا
SWITZERLAND	1	0	0	0	0	0	0	0	1	0	0	0	0	0	0	سويسرا
TURKEY	1	1	0	0	0	0	0	0	1	1	0	0	0	0	0	تركيا
UNITED KINGDOM	223	347	3	1	0	0	0	0	196	334	16	6	8	6	0	المملكة المتحدة
UNITED STATES	33	93	0	0	0	0	0	0	21	86	10	6	2	1	0	الولايات المتحدة الأمريكية
RUSSIA	0	1	0	1	0	0	0	0	0	0	0	0	0	0	0	روسيا
Total	277	486	3	3	0	0	0	0	236	447	27	18	11	18	0	المجموع



إجمالي الموفدين (خارج دولة قطر) حسب مجال الدراسة والدرجة العلمية والنوع

٢٠٢٠/٢٠١٩

TOTAL STUDENTS ON SCHOLARSHIPS (ABROAD) BY FIELD OF STUDY, SCIENTIFIC DEGREE AND GENDER
2019/2020

جدول (٨٧)

TABLE (87)

Degree & Gender	المجموع Total		أخرى Other		دبلوم Diploma		زمالة Associate		بكالوريوس Bachelor		ماجستير Master		دكتوراة Doctoral		الدرجة العلمية والنوع مجال الدراسة
	إناث Females	ذكور Males	إناث Females	ذكور Males	إناث Females	ذكور Males	إناث Females	ذكور Males	إناث Females	ذكور Males	إناث Females	ذكور Males	إناث Females	ذكور Males	
Rchitectural engineering and related services	1	0	1	0	0	0	0	0	0	0	0	0	0	0	الهندسة المعمارية والخدمات ذات الصلة
Administration	17	59	1	0	0	0	0	0	12	57	4	1	0	1	الإدارة
Media and culture	21	6	0	0	0	0	0	0	20	6	1	0	0	0	الاعلام والثقافة
Economics and Accounting	31	49	0	1	0	0	0	0	31	47	0	1	0	0	الاقتصاد والمحاسبة
Medical and paramedical specialties	27	22	0	0	0	0	0	0	26	21	0	1	1	0	التخصصات الطبية والطبية المساعدة
The design	3	0	0	0	0	0	0	0	3	0	0	0	0	0	التصميم
Education	4	1	0	0	0	0	0	0	3	0	0	1	1	0	التعليم
Computer	21	61	1	0	0	0	0	0	19	61	1	0	0	0	الحاسب الآلي
Agriculture, livestock and fisheries	1	0	0	0	0	0	0	0	1	0	0	0	0	0	الزراعة والثروة الحيوانية والسمكية
Policies, planning and statistics	3	3	0	0	0	0	0	0	3	3	0	0	0	0	السياسات والتخطيط والاحصاء
Politics, International Relations and Public Relations	15	30	0	0	0	0	0	0	13	25	1	3	1	2	السياسة والعلاقات الدولية والعلاقات العامة
The pharmacy	2	0	0	0	0	0	0	0	2	0	0	0	0	0	الصيدلة
Literary Sciences	9	3	0	0	0	0	0	0	7	1	1	2	1	0	العلوم الأدبية
Science, laboratories and standardization	10	9	0	0	0	0	0	0	9	9	0	0	1	0	العلوم والمختبرات والتقييس
Law	19	10	0	0	0	0	0	0	18	10	1	0	0	0	القانون
Libraries and documents	1	0	0	0	0	0	0	0	1	0	0	0	0	0	المكتبات والوثائق
Transportation	0	3	0	0	0	0	0	0	0	3	0	0	0	0	النقل والمواصلات
Engineering	68	202	0	0	0	0	0	0	68	202	0	0	0	0	الهندسة
Foreign languages	0	4	0	2	0	0	0	0	0	2	0	0	0	0	لغات اجنبية
Other	24	24	0	0	0	0	0	0	0	0	18	9	6	15	أخرى
Total	277	486	3	3	0	0	0	0	236	447	27	18	11	18	المجموع



الموفدون الجدد والخريجون من البعثات (خارج دولة قطر) حسب الدرجة العلمية والنوع
٢٠٢٠/٢٠١٩ - ٢٠١٨/٢٠١٧

NEW STUDENTS ON SCHOLARSHIPS AND GRADUATES (ABROAD)
BY SCIENTIFIC DEGREE AND GENDER
2017/2018 - 2019/2020

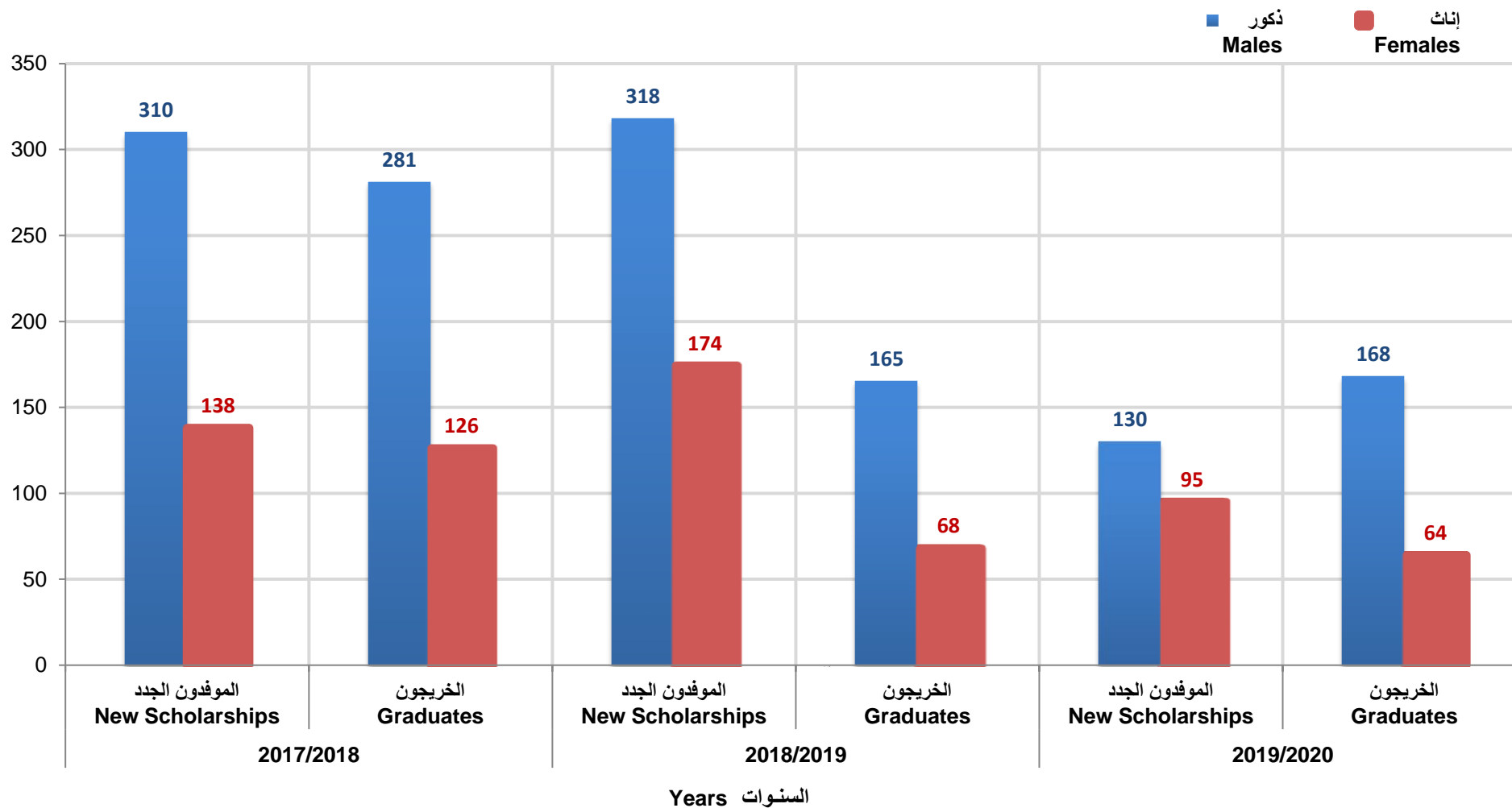
TABLE (88)

جدول (٨٨)

Year & Gender Scientific Degree	2019/2020				2018/2019				2017/2018				السنة والنوع الدرجة العلمية
	الخريجون Graduates		الموفدون الجدد New Scholarships		الخريجون Graduates		الموفدون الجدد New Scholarships		الخريجون Graduates		الموفدون الجدد New Scholarships		
	إناث Females	ذكور Males	إناث Females	ذكور Males	إناث Females	ذكور Males	إناث Females	ذكور Males	إناث Females	ذكور Males	إناث Females	ذكور Males	
Doctoral	2	5	4	3	1	2	3	9	3	5	4	4	دكتوراه
Master	8	10	22	13	5	5	22	34	8	14	17	17	ماجستير
Bachelor	54	149	68	113	54	140	138	254	74	178	76	183	بكالوريوس
Associate	0	0	0	0	0	0	0	0	0	0	0	0	زمالة
Diploma	0	0	0	0	0	0	0	0	0	0	0	0	دبلوم
Other Degree	0	4	1	1	8	18	11	21	41	84	41	106	أخرى
Total	64	168	95	130	68	165	174	318	126	281	138	310	المجموع



الموفدون الجدد والخريجون من البعثات (خارج دولة قطر) حسب النوع
NEW STUDENTS AND GRADUATES ON SCHOLARSHIPS (ABROAD) BY GENDER
2017/2018 - 2019/2020



شكل رقم (32) Graph No.



الموفدون الجدد (خارج دولة قطر) حسب مجال الدراسة والنوع
٢٠٢٠/٢٠١٩ - ٢٠١٨/٢٠١٧

NEW STUDENTS ON SCHOLARSHIPS (ABROAD) BY FIELD
OF STUDY AND GENDER
2017/2018 - 2019/2020

TABLE (89)

جدول (٨٩)

Year & Gender Field of Study	2019/2020		2018/2019		2017/2018		السنة والنوع مجال الدراسة
	إناث Females	ذكور Males	إناث Females	ذكور Males	إناث Females	ذكور Males	
Medical Science	9	7	12	8	5	6	علم الطب
Pharmacy	0	0	3	0	0	0	صيدلة
Civil Engineering, General	22	48	47	114	35	109	الهندسة المدنية، عامة
Business Administration and Management	6	11	14	46	10	48	إدارة الأعمال والإدارة العامة
Finance, Economy, Investment and Accounting	4	10	21	51	17	36	المالية والاقتصاد والاستثمار والمحاسبة
Area, Ethnic, Cultural, and Gender Studies	0	0	0	0	1	0	المنطقة العرقية والثقافية، ودراسات النوع الاجتماعي
Arts and Sciences	0	0	4	1	2	1	الآداب والعلوم
Computer Science	7	21	11	24	6	29	علم الحاسوب
Communication, Journalism, and Related Programs	7	3	11	3	7	3	الاتصالات، الصحافة، والبرامج ذات الصلة
English Language and Literature , General	0	3	1	3	3	25	اللغة والآداب الإنجليزي، عامة
Environment	0	0	1	0	0	1	بيئة
Library Science	0	0	1	0	0	0	علوم المكتبات
Policy, Planning and Statistics	2	0	1	1	0	0	السياسات والتخطيط والاحصاء
The design	1	0	0	0	0	0	التصميم
Liberal Arts and Sciences, General Studies	3	2	6	3	1	4	الآداب والعلوم الليبرالية، الدراسات العامة
Science, laboratories and standardization	8	2	0	0	0	0	العلوم والمختبرات والتقييس
Visual and Performing Arts	0	0	1	1	1	0	الفنون البصرية والمسرحية
Education	0	1	2	0	2	0	تعليم
Transportation and Materials Moving	0	1	0	1	0	0	النقل ونقل المواد
Politics, International Affairs and Public Relationship	7	10	7	16	7	22	سياسة وشؤون دولية وعلاقات عامة
Legal Professions and Studies	1	3	7	8	20	7	المهن والدراسات القانونية
Other	18	8	24	38	21	19	أخرى
Total	95	130	174	318	138	310	المجموع



الخريجون من البعثات (خارج دولة قطر) حسب مجال الدراسة والنوع

٢٠٢٠/٢٠١٩ - ٢٠١٨/٢٠١٧

GRADUATES ON SCHOLARSHIPS (ABROAD) BY FIELD OF STUDY AND GENDER

2017/2018 - 2019/2020

TABLE (90)

جدول (٩٠)

Year & Gender Field of Study	2019/2020		2018/2019		2017/2018		السنة والنوع مجال الدراسة
	إناث Females	ذكور Males	إناث Females	ذكور Males	إناث Females	ذكور Males	
Engineering	14	61	16	55	24	85	هندسة
Architecture and Related Services	0	0	0	0	0	1	الهندسة المعمارية والخدمات ذات الصلة
Environment	1	0	1	0	0	0	بيئة
Politics, International Affairs and Public Relationship	3	7	9	20	13	38	سياسة وشؤون الدولية والعلاقات العامة
Pharmacy	0	0	1	0	0	0	صيدلة
Biological and Biomedical Sciences	0	1	0	0	1	1	العلوم الحيوية والطبية الحيوية
Health professions and Related Clinical Sciences	0	0	0	0	1	0	مهن صحة وعلوم سريرية ذات علاقة
Business, Management, Marketing, and Related Support Services	11	43	14	39	24	46	إدارة أعمال، تسويق، وخدمات إسناد ذات علاقة
The design	1	0	0	0	0	0	التصميم
Communication, Journalism and Related Programs	5	6	5	2	14	6	الاتصال، صحافة، وبرامج ذات علاقة
Computer and Information Sciences and Support Services	4	8	3	6	3	16	الحاسوب والمعلوماتية وخدمات الإسناد
Education	0	2	0	0	2	0	تعليم
Science, laboratories and standardization	2	0	0	0	0	0	العلوم والمختبرات والتقييس
Foreign Languages, Literatures, and Linguistics	0	1	0	2	2	16	اللغات الأجنبية وآداب وعلم لغة
Legal Professions and Studies	5	6	3	13	9	19	المهن والدراسات القانونية
Philosophy and Religious Studies	0	0	1	1	0	9	الفلسفة والدراسات الدينية
Construction Trades	0	0	0	0	1	0	بناء الصفقات
Medical	3	2	4	2	4	1	طب
Mathematics and Statistics	1	1	0	0	0	1	الرياضيات والإحصاء
Liberal Art and Science, General Studies and Humanities	0	0	1	0	1	5	الدراسات العامة في العلوم الانسانية
Psychology	0	0	0	0	0	1	علم النفس
Visual and Performing Arts	0	0	1	1	5	1	الفنون البصرية والتمثيلية
Family and Consumer Sciences/ Human Sciences	0	5	1	3	0	0	الاداب والعلوم
Finance, Economy, Investment and Accounting	5	13	2	16	11	15	المالية والاقتصاد والاستثمار والمحاسبة
Hospitality Lesure, Recreation and Tourism	0	0	0	0	1	1	الضيافة والترفيه والاستجمام والسياحة
Library Science	0	0	0	0	0	2	علم المكتبات
Other	9	12	6	5	10	17	أخرى
Total	64	168	68	165	126	281	المجموع



الموفدون الجدد (خارج دولة قطر) حسب بلد الدراسة والنوع
٢٠٢٠/٢٠١٩ - ٢٠١٨/٢٠١٧

NEW STUDENTS ON SCHOLARSHIPS (ABROAD) BY
COUNTRY OF STUDY AND GENDER
2017/2018- 2019/2020

TABLE (91)

جدول (٩١)

Year & Gender Country of Study	2019/2020		2018/2019		2017/2018		السنة والنوع بلد الدراسة
	إناث Females	ذكور Males	إناث Females	ذكور Males	إناث Females	ذكور Males	
Bulgaria	0	1	0	0	0	0	بلغاريا
Jordan	0	0	1	2	0	0	الأردن
Malaysia	0	3	0	10	0	0	ماليزيا
United Kingdom	79	100	145	241	114	236	المملكة المتحدة
France	3	0	0	5	3	4	فرنسا
Germany	0	0	1	1	1	1	ألمانيا
Italy	0	0	0	0	0	1	إيطاليا
Ireland	0	2	1	1	1	0	إيرلنده
Spain	0	4	0	2	1	0	اسبانيا
Japan	1	1	1	0	0	1	اليابان
United States	10	16	20	50	11	64	الولايات المتحدة الأمريكية
Canada	0	2	1	3	3	1	كندا
Australia	0	0	1	1	0	0	أستراليا
Other	2	1	3	2	4	2	أخرى
Total	95	130	174	318	138	310	المجموع



الموفدون الجدد (خارج دولة قطر) حسب مجال الدراسة والدرجة العلمية والنوع
٢٠٢٠/٢٠١٩

NEW STUDENTS ON SCHOLARSHIPS (ABROAD) BY FIELD OF STUDY, SCIENTIFIC DEGREE AND GENDER
2019/2020

جدول (٩٢) TABLE (92)

Field of Study	المجموع Total		أخرى Other		دبلوم Diploma		زمالة Associate		بكالوريوس Bachelor		ماجستير Master		دكتوراه Doctoral		الدرجة العلمية والنوع	مجال الدراسة
	إناث Females	ذكور Males	إناث Females	ذكور Males	إناث Females	ذكور Males	إناث Females	ذكور Males	إناث Females	ذكور Males	إناث Females	ذكور Males	إناث Females	ذكور Males		
Administration	6	11	1	0	0	0	0	0	3	10	2	1	0	0		الإدارة
Media and culture	7	3	0	0	0	0	0	0	6	3	1	0	0	0		الاعلام والثقافة
Economics and Accounting	4	10	0	0	0	0	0	0	4	10	0	0	0	0		الاقتصاد والمحاسبة
Medical and paramedical specialties	9	7	0	0	0	0	0	0	8	7	0	0	1	0		التخصصات الطبية والطبية المساعدة
The design	1	0	0	0	0	0	0	0	1	0	0	0	0	0		التصميم
Education	0	1	0	0	0	0	0	0	0	0	0	1	0	0		التعليم
Computer	7	21	0	0	0	0	0	0	7	21	0	0	0	0		الحاسب الآلي
Policies, planning and statistics	2	0	0	0	0	0	0	0	1	0	1	0	0	0		السياسات والتخطيط والاحصاء
Politics, international relations and public relations	7	10	0	0	0	0	0	0	4	8	3	2	0	0		السياسات والعلاقات الدولية والعلاقات العامة
Literary Sciences	3	2	0	0	0	0	0	0	2	0	0	2	1	0		العلوم الأدبية
Science, laboratories and standardization	8	2	0	0	0	0	0	0	8	2	0	0	0	0		العلوم والمختبرات والتقييس
Law	1	3	0	0	0	0	0	0	1	2	0	1	0	0		القانون
Transportation	0	1	0	0	0	0	0	0	0	1	0	0	0	0		النقل والمواصلات
Engineering	22	48	0	0	0	0	0	0	22	47	0	1	0	0		الهندسة
Foreign languages	0	3	0	1	0	0	0	0		2	0	0	0	0		لغات اجنبية
Other	18	8	0	0	0	0	0	0	1	0	15	5	2	3		أخرى
Total	95	130	1	1	0	0	0	0	68	113	22	13	4	3		المجموع



الخريجون من البعثات (خارج دولة قطر) حسب مجال الدراسة والدرجة العلمية والنوع
٢٠٢٠/٢٠١٩

GRADUATES ON SCHOLARSHIPS (ABROAD) BY FIELD OF STUDY, SCIENTIFIC DEGREE AND GENDER
2019/2020

TABLE (93)

جدول (٩٣)

Scientific Degree & Gender Field of Study	المجموع Total		أخرى Other		دبلوم Diploma		زمالة Associate		بكالوريوس Bachelor		ماجستير Master		دكتوراه Doctoral		الدرجة العلمية والنوع مجال الدراسة
	إناث Females	ذكور Males	إناث Females	ذكور Males	إناث Females	ذكور Males	إناث Females	ذكور Males	إناث Females	ذكور Males	إناث Females	ذكور Males	إناث Females	ذكور Males	
Administration	11	43	0	2	0	0	0	0	9	40	1	1	1	0	الإدارة
Media and culture	5	6	0	0	0	0	0	0	5	6	0	0	0	0	الاعلام والثقافة
Economics and Accounting	5	13	0	0	0	0	0	0	5	13	0	0	0	0	الاقتصاد والمحاسبة
Medical and paramedical specialties	3	2	0	0	0	0	0	0	3	2	0	0	0	0	التخصصات الطبية والطبية المساعدة
The design	1	0	0	0	0	0	0	0	1	0	0	0	0	0	التصميم
Education	0	2	0	0	0	0	0	0	0	0	0	2	0	0	التعليم
Computer	4	8	0	0	0	0	0	0	4	8	0	0	0	0	الحاسب الآلي
Policies, planning and statistics	1	1	0	0	0	0	0	0	1	1	0	0	0	0	السياسات والتخطيط والاحصاء
Politics, international relations and public relations	3	7	0	0	0	0	0	0	2	7	0	0	1	0	السياسات والعلاقات الدولية والعلاقات العامة
Literary Sciences	0	5	0	0	0	0	0	0	0	2	0	0	0	3	العلوم الأدبية
Science, laboratories and standardization	2	0	0	0	0	0	0	0	2	0	0	0	0	0	العلوم والمختبرات والتقييس
Law	5	6	0	0	0	0	0	0	5	4	0	2	0	0	القانون
Engineering	14	61	0	1	0	0	0	0	14	60	0	0	0	0	الهندسة
Foreign languages	0	1	0	1	0	0	0	0	0	0	0	0	0	0	لغات اجنبية
Other	10	13	0	0	0	0	0	0	3	6	7	5	0	2	أخرى
Total	64	168	0	4	0	0	0	0	54	149	8	10	2	5	المجموع



الموفدون الجدد للجامعات والكليات داخل دولة قطر حسب النوع
٢٠٢٠/٢٠١٩ - ٢٠١٧/٢٠١٦

NEW STUDENT ON SCHOLARSHIPS AT UNIVERSITIES
AND COLLEGES INSIDE QATAR BY GENDER
2016/2017 - 2019/2020

TABLE (94)

جدول (٩٤)

Year & Gender Universities and Colleges	2019/2020		2018/2019		2017/2018		2016/2017		السنة والنوع الجامعات والكليات
	إناث Females	ذكور Males	إناث Females	ذكور Males	إناث Females	ذكور Males	إناث Females	ذكور Males	
Academice Bridge Program	119	13	80	1	70	23	67	27	الجسر الأكاديمي
Carneige Mellon University	16	1	26	8	32	7	34	7	كارينجي ميلون
College of the North Atlantic	4	2	8	10	23	17	19	13	شمال الأطلسنطي
Georgetown University	22	2	25	3	24	7	19	4	جورج تاون
HEC Paris - Doha	11	3	10	7	7	2	7	10	جامعة الدراسات العليا للإدارة
Stenden university Qatar	0	0	0	0	2	0	0	0	كلية ستندن قطر
North Western University in Qatar	31	3	23	5	36	10	24	6	جامعة نورث وسترن
Hamad Bin Khalifa University	2	0	8	3	3	2	6	0	جامعة حمد بن خليفة
Qatar University	354	44	508	65	1,217	102	113	11	جامعة قطر
Texas A&m University	30	2	35	11	38	8	34	18	تكساس
Doha Institute of Graduate Studies	20	9	11	11	18	5	0	0	معهد الدوحة للدراسات العليا
Calgary University Qatar	16	5	33	1	1	1	2	0	جامعة كالغاري قطر
Virginia Commonwealth	29	0	34	2	46	0	34	1	فيرجينيا كومونويلث
Community College of Qatar	8	5	33	17	101	34	4	1	كلية المجتمع
University College London, Qatar	0	0	2	0	0	0	0	0	جامعة لندن، قطر
Weill Cornell Medical College	15	6	15	8	19	5	2	2	وايل كورنيل الطبية
Qatar Aeronautical College (QAC)	3	1	0	1	0	0	0	0	أكاديمية قطر للطيران
Other	0	0	0	0	1	9	0	0	أخرى
Total	680	96	851	153	1,638	232	365	100	المجموع